

Plano e Orçamento



2011



ANÁLISE AO PLANO DE ACTIVIDADES E AO ORÇAMENTO PARA 2011

1. INTRODUÇÃO

O Orçamento e Plano Plurianual de Investimentos, são documentos previsionais que identificam as áreas em que a Junta de Freguesia pretende intervir durante o ano a que se destinam, e que após a aprovação pela Assembleia de Freguesia, se tornam na chave da orientação de toda a actividade da Junta de Freguesia.

Todas as prioridades indicadas neste Plano já foram apresentadas às diferentes entidades, Câmara Municipal e Governo Regional, para inclusão nos seus Planos, para que assim as mesmas venham a ser incluídas nos Orçamentos das mesmas e concluídas a seu tempo.

O Orçamento e Plano Plurianual de Investimentos e o Plano de Actividades mais Relevantes da Junta de Freguesia de São Brás para o ano económico de 2011, foram elaborados tendo em conta os recursos financeiros disponíveis. Os documentos apresentados, mostram uma distribuição consciente das verbas existentes, procurando dar prioridade aos projectos mais ansiados pela população, tendo sempre em conta o desenvolvimento e progresso de São Brás.

O orçamento totaliza 50.118,00 euros correspondendo 38.818,00 euros a receitas correntes e 11.300,00 euros a receitas de capital. Quanto às despesas, o orçamento totaliza 50.118,00 euros, correspondendo 37.568,00 euros a despesas correntes e 12.550,00 euros a despesas de capital.

O Plano Plurianual de Investimentos para 2011 tem uma dotação global de 26.550,00 euros, sendo 11.550,00 euros de financiamento definido e 15.000,00 euros de financiamento não definido. O financiamento definido representa 45 % do total geral das despesas. No entanto com a entrada do saldo da gerência anterior em Abril, o financiamento definido será próximo dos 100 %.

O Plano de Actividades mais Relevantes para 2011 tem uma dotação global de 8.100,00 € sendo este valor de financiamento definido.

2. ORÇAMENTO PARA 2011

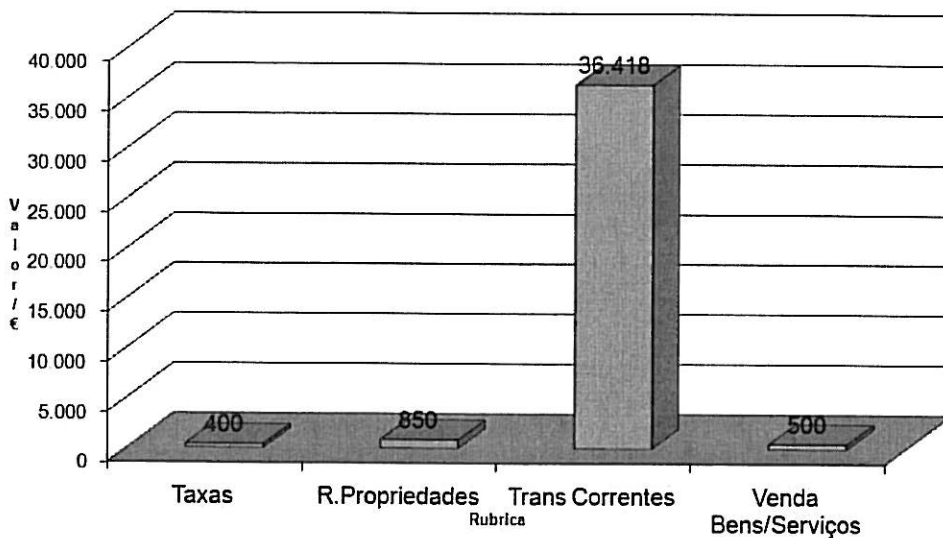
O Orçamento para 2011 totaliza 50.118,00 €. A esse valor corresponde 38.818,00 € de receita corrente, 37.568,00 € de despesa corrente, 11.300,00 € de receita de capital e 12.550,00 € de despesa de capital.

RECEITA

As verbas que merecem especial destaque para a receita total são as decorrentes das transferências correntes: a verba relativa ao Fundo de Financiamento de Freguesia, a verba para a limpeza das valetas e bermas de estrada e Limpeza de Ribeiras.

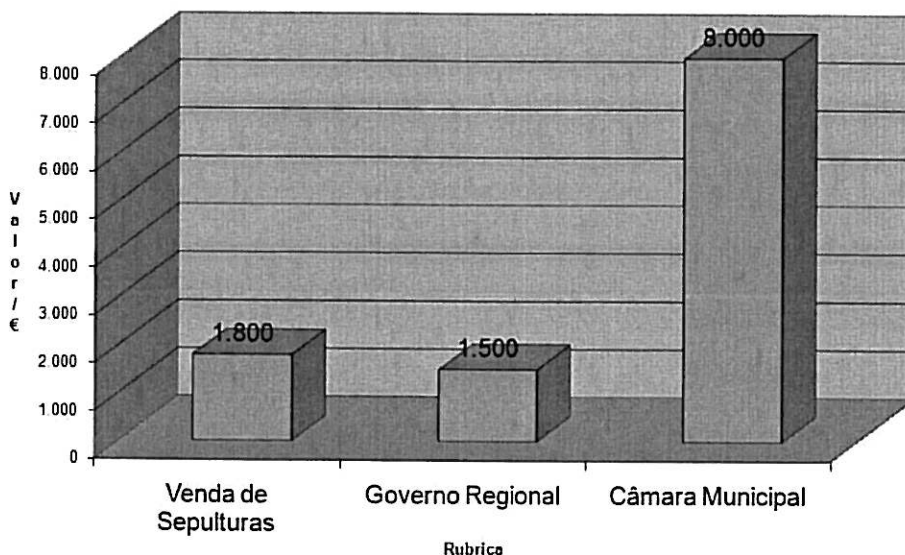
3.1.1 RECEITAS CORRENTES

Receitas Correntes



3.1.2 RECEITAS DE CAPITAL

Receitas de Capital por Sub-Rubrica

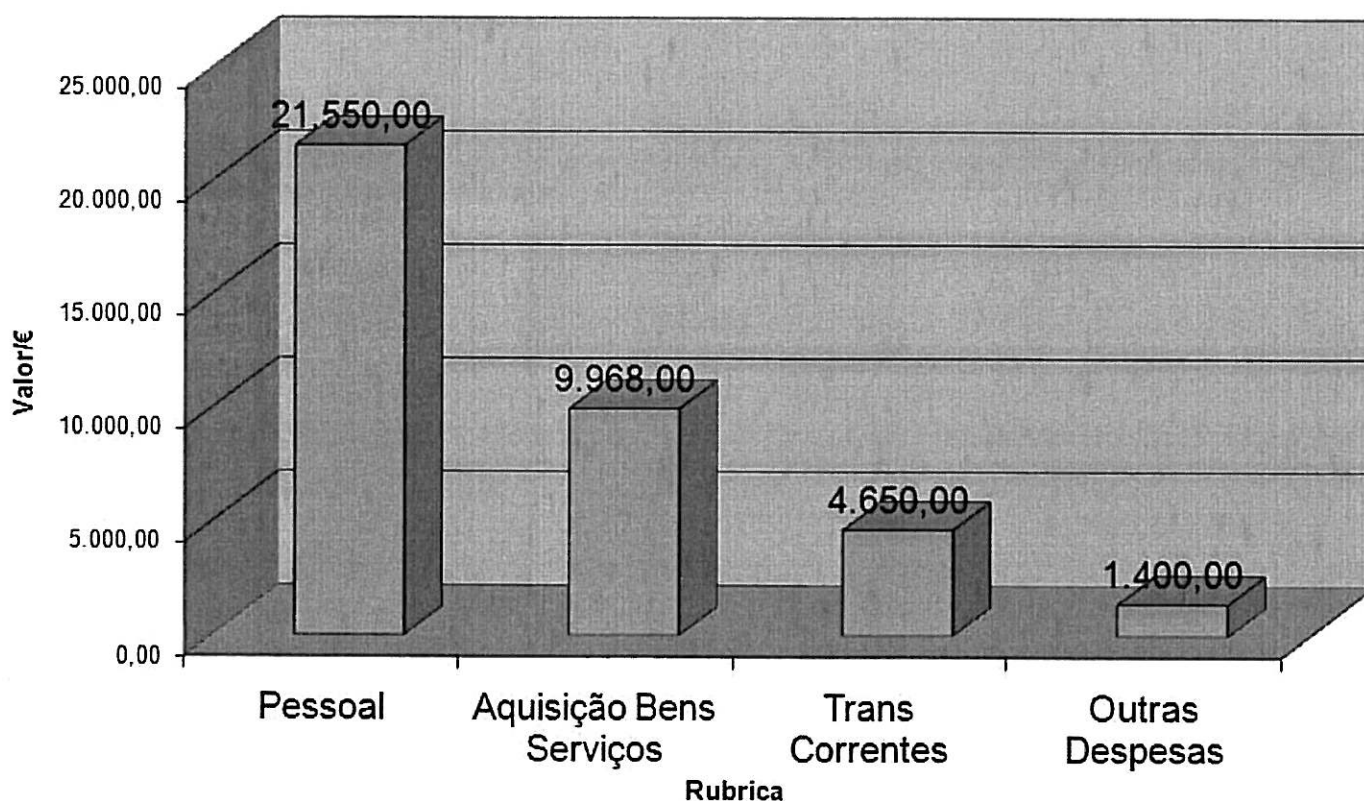


DESPESA

As rubricas que merecem especial destaque na despesa, são sem dúvida as que dizem respeito ao Plano Plurianual de Investimentos, Despesas com Pessoal (Limpeza das Valetas, Ribeiras e Serviço de Coveiro) e por fim as verbas atribuídas às instituições sem fins lucrativos, sendo que parte desse valor é financiado pelas empresas privadas ao abrigo da Lei do Mecenato.

3.2.1 DESPESAS CORRENTES

Despesas Correntes

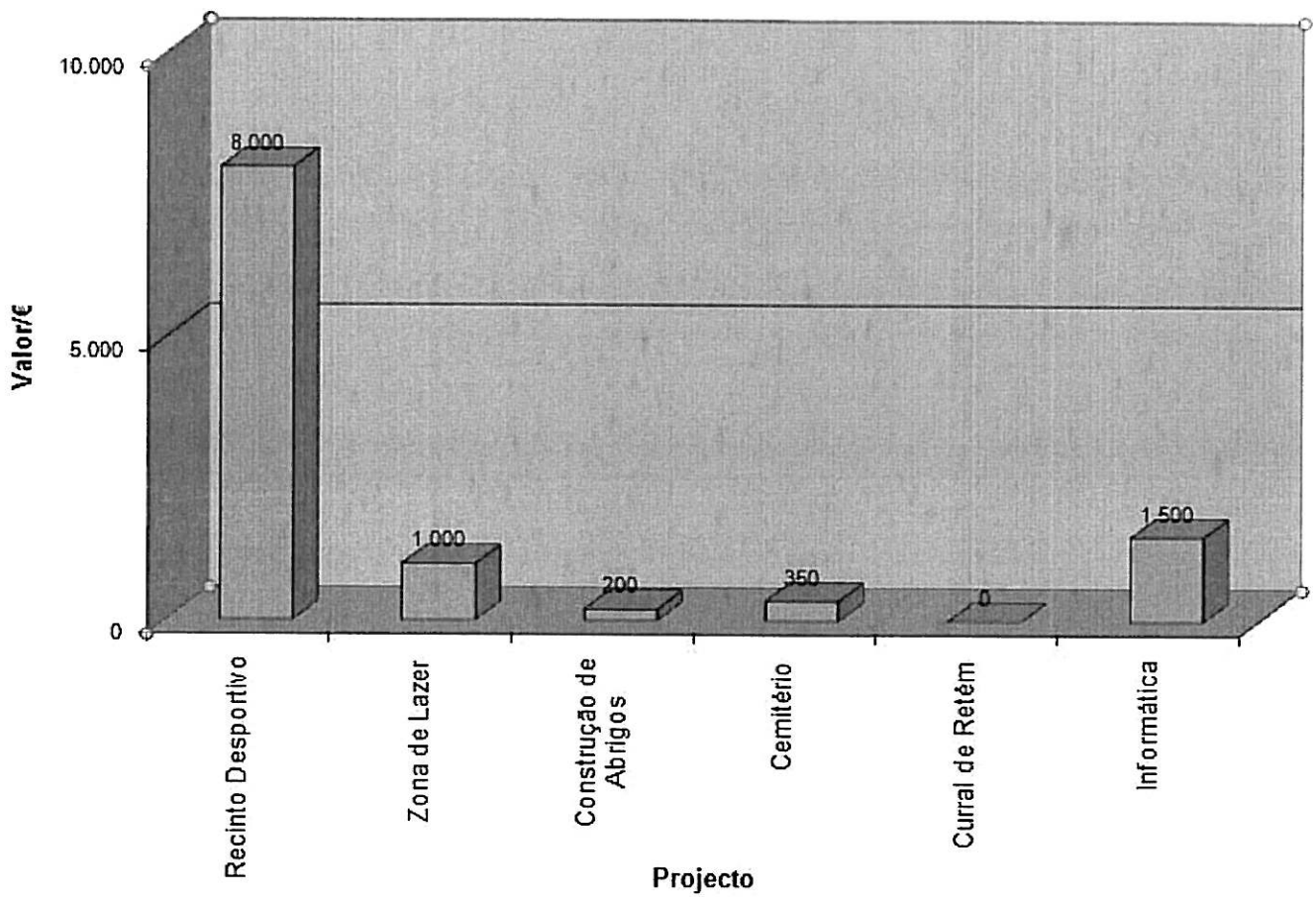


3.2.2 DESPESAS DE CAPITAL

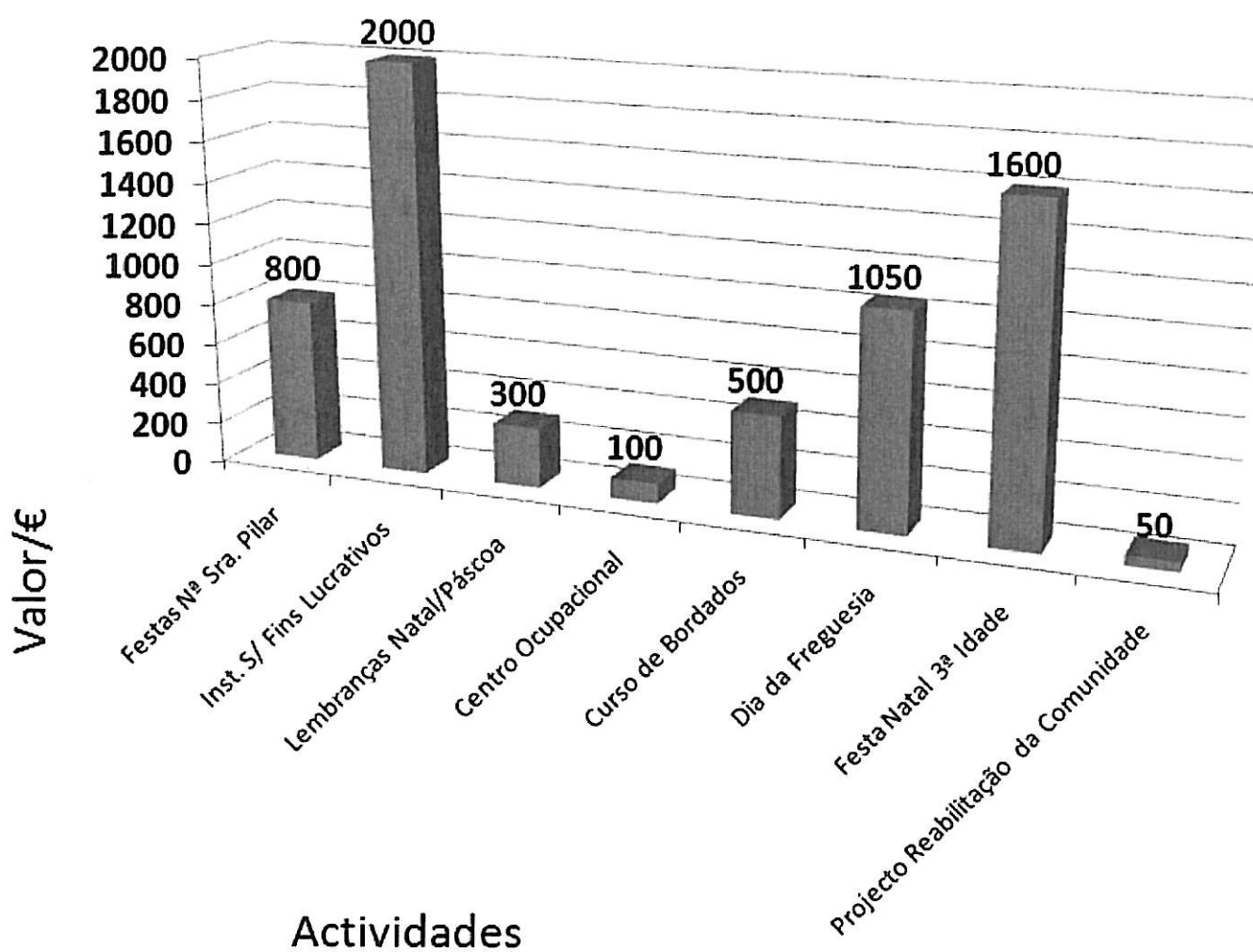
As despesas de capital atingem o montante de 12.550,00 €, correspondendo à aquisição de bens de capital e Transferências de Capital.

3. INVESTIMENTOS – PLANO PLURIANUAL DE INVESTIMENTOS

Verbas Definidas para o PPI



4. Actividades Mais Relevantes




5. CONCLUSÃO:

Acima ficam expostas as áreas em que esta Junta de Freguesia vai concentrar esforços no próximo ano. Contudo, áreas muito importantes para esta Junta de Freguesia serão constantemente lembradas/solicitadas às diversas entidades competentes nessas matérias para o seu início e conclusão; são elas as seguintes:

- Abertura da ligação da Rua do Regelo à Rua do Cemitério;
- Asfalto da Rua do Cemitério e Canada da Fonte;
- Requalificação de Habitações degradadas;
- Urbanização da Rua da Gorgita/Regelo;
- Centro de Freguesia;

e outras de menor envergadura mas também de interesse para a freguesia.

Pela Junta de Freguesia
O Presidente



Nuno Miguel Aguiar de Meneses



FREGUESIA DE SÃO BRÁS

MUNICÍPIO DE PRAIA DA VITÓRIA

ORÇAMENTO

RECEITA E DESPESA

PARA O

ANO FINANCEIRO DE 2011

POCAL

Datas das Deliberações

Junta de Freguesia

13-12-2010

Assembleia de Freguesia

30-12-2010



Resumo do Orçamento

Receitas	Montante	Despesas	Montante
Correntes	38.818,00	Correntes	37.568,00
Capital	11.300,00	Capital	12.550,00
Total Geral	50.118,00	Total Geral	50.118,00

Orgão Executivo

Em 13 de Dezembro de 2010

Orgão Deliberativo

Em 30 de Dezembro de 2010



Freguesia de São Brás

MUNICÍPIO DE PRAIA DA VITÓRIA

ORÇAMENTO PARA O ANO FINANCEIRO DE 2011

APROVAÇÃO

O presente Orçamento, que importa, tanto na receita como na despesa, no total de cinquenta mil e cento e dezoito euros, (50.118,00€), foi aprovado como proposta na reunião da Junta de Freguesia que se realizou em 13 de Dezembro de 2010, de harmonia com o disposto na alínea a) do n.º 2 do art.º 34.º da Lei n.º 169/99, de 18 de Setembro, na redacção da Lei n.º 5-A/2002, de 11 de Janeiro.

PARA O ANO FINANCEIRO DE 2011

<i>Datas das Deliberações</i>	
<i>Junta de Freguesia</i> 13-12-2010	<i>Assembleia de Freguesia</i> 30-12-2010

Orgão Executivo

Em 13 de dezembro de 2010

Orgão Deliberativo

Em 30 de Dezembro de 2010



Síntese Orçamental (PREVISÃO INICIAL)

Receitas			Despesas		
	<i>Receitas Correntes</i>			<i>Despesas Correntes</i>	
01	Impostos Directos	650,00	01	Despesas com o Pessoal	21.550,00
02	Impostos Indirectos	0,00	02	Aquisição de Bens e Serviços	9.968,00
04	Taxas, Multas e Outras Penalidades	400,00	03	Juros e Outros Encargos	0,00
05	Rendimentos da Propriedade	850,00	04	Transferências Correntes	4.650,00
06	Transferências Correntes	36.418,00	05	Subsídios	0,00
07	Venda de Bens e Serviços Correntes	500,00	06	Outras Despesas Correntes	1.400,00
08	Outras Receitas Correntes	0,00			
	Total de Receitas Correntes	38.818,00		Total de Despesas Correntes	37.568,00
	<i>Receitas de Capital</i>			<i>Despesas de Capital</i>	
09	Venda de Bens de Investimento	1.800,00	07	Aquisição de Bens de Capital	11.050,00
10	Transferências de Capital	9.500,00	08	Transferências de Capital	1.500,00
11	Activos Financeiros	0,00	09	Activos Financeiros	0,00
12	Passivos Financeiros	0,00	10	Passivos Financeiros	0,00
13	Outras Receitas de Capital	0,00	11	Outras Despesas de Capital	0,00
15	Reposições não Abatidas nos Pagamentos	0,00			
16	Saldo da Gerência Anterior	0,00			
	Total de Receitas de Capital	11.300,00		Total de Despesas de Capital	12.550,00
	Total de Receitas	50.118,00		Total de Despesas	50.118,00



Orçamento Inicial da Receita

Classificação Económica		Total	Sub-Total	Valor
Código	Descrição			
<u>Receitas Correntes</u>				
01	Impostos directos	650,00		
01.02	Outros		650,00	
01.02.07.01	Contribuição autárquica			650,00
04	Taxas, multas e outras penalidades	400,00		
04.01	Taxas		400,00	
04.01.23	Taxas específicas das autarquias locais		400,00	
04.01.23.04	Canídeos			300,00
04.01.23.99	Outras			100,00
05	Rendimentos da propriedade	850,00		
05.02	Juros - Sociedades financeiras		50,00	
05.02.01	Bancos e outras instituições financeiras			50,00
05.10	Rendas		800,00	
05.10.01	Terrenos			800,00
06	Transferências correntes	36.418,00		
06.01	Sociedades e quase-sociedades não financeiras		2.000,00	
06.01.02	Privadas			2.000,00
06.03	Administração central		24.418,00	
06.03.01	Estado		24.418,00	
06.03.01.04	Fundo de Financiamento das Freguesias			24.418,00
06.04	Administração Regional		3.000,00	
06.04.01	Região Autónoma dos Açores			3.000,00
06.05	Administração Local		7.000,00	
06.05.02	Região Autónoma dos Açores			7.000,00
07	Venda de bens e serviços correntes	500,00		
07.01	Venda de bens		100,00	
07.01.99	Outros			100,00
A Transportar				38.418,00



Orçamento Inicial da Receita

Classificação Económica		Total	Sub-Total	Valor
Código	Descrição			
07.02	Serviços		400,00	
07.02.01	Aluguer de espaços e equipamentos			350,00
07.02.09	Serviços específicos das autarquias		50,00	
07.02.09.08	Parques de campismo			50,00
	<i>Total das Receitas Correntes</i>			38.818,00
	<u>Receitas de Capital</u>			
09	Venda de bens de investimento	1.800,00		
09.01	Terrenos		1.800,00	
09.01.10	Famílias			1.800,00
10	Transferências de capital	9.500,00		
10.04	Administração regional		1.500,00	
10.04.01	Região Autónoma dos Açores			1.500,00
10.05	Administração local		8.000,00	
10.05.02	Região Autónoma dos Açores			8.000,00
	<i>Total das Receitas de Capital</i>			11.300,00
Total do Orçamento				50.118,00



Orçamento Inicial da Despesa

Classificação Económica		Total	Sub-Total	Valor
Código	Descrição			
01	Autarquia	50.118,00		
01.03	Administração Autárquica	50.118,00		
	<u>Despesas Correntes</u>			
01	Despesas com o pessoal	21.550,00		
01.01	Remunerações certas e permanentes		21.150,00	
01.01.01	Titulares de órgãos de soberania e membros de órgãos autárquicos			8.600,00
01.01.07	Pessoal em regime de tarefa ou avença			12.550,00
01.02	Abonos variáveis ou eventuais		400,00	
01.02.13	Outros suplementos e prémios			400,00
02	Aquisição de bens e serviços	9.968,00		
02.01	Aquisição de bens		4.598,00	
02.01.01	Matérias-primas e subsidiárias			250,00
02.01.02	Combustíveis e lubrificantes		98,00	
02.01.02.01	Gasolina			50,00
02.01.02.02	Gasóleo			48,00
02.01.03	Munições, explosivos e artificios			100,00
02.01.04	Limpeza e higiene			400,00
02.01.05	Alimentação - Refeições confeccionadas			1.500,00
02.01.06	Alimentação - Géneros para confeccionar			50,00
02.01.08	Material de escritório			700,00
02.01.13	Material de consumo hoteleiro			50,00
02.01.14	Outro material - Peças			500,00
02.01.15	Prémios, condecorações e ofertas			650,00
02.01.16.03	Outras			300,00
	A Transportar			26.148,00



Orçamento Inicial da Despesa

Classificação Económica		Total	Sub-Total	Valor
Código	Descrição			
02.02	Aquisição de serviços		5.370,00	
02.02.01	Encargos das instalações			1.400,00
02.02.03	Conservação de bens			500,00
02.02.09	Comunicações			1.800,00
02.02.12	Seguros			60,00
02.02.13	Deslocações e estadas			50,00
02.02.14	Estudos, pareceres, projectos e consultadoria			50,00
02.02.15	Formação			50,00
02.02.19	Assistência técnica			500,00
02.02.20	Outros trabalhos especializados		600,00	
02.02.20.01	Material de Som			100,00
02.02.20.02	Imagem			500,00
02.02.25	Outros serviços		360,00	
02.02.25.01	Página Web			360,00
04	Transferências correntes	4.650,00		
04.07	Instituições sem fins lucrativos		4.650,00	
04.07.01	Instituições sem fins lucrativos			4.500,00
04.07.02	Encargos Casa Mortuária			150,00
06	Outras despesas correntes	1.400,00		
06.02	Diversas		1.400,00	
06.02.01	Impostos e taxas			50,00
06.02.03	Outras		1.350,00	
06.02.03.05	Outras		1.350,00	
06.02.03.05.01	Animação Festa de Natal da 3ª Idade			250,00
06.02.03.05.02	Animação Comemoração do Dia da Freguesia			300,00
06.02.03.05.03	Cotas			300,00
06.02.03.05.04	Centro Ocupacional			500,00
A Transportar				37.568,00



Orçamento Inicial da Despesa

Classificação Económica		Total	Sub-Total	Valor
Código	Descrição			
	Total das Despesas Correntes			37.568,00
	<u>Despesas de Capital</u>			
07	Aquisição de bens de capital	11.050,00		
07.01	Investimentos		11.050,00	
07.01.04	Construções diversas		9.550,00	
07.01.04.05	Parques e jardins		1.000,00	
07.01.04.05.01	Zona de Lazer			1.000,00
07.01.04.06	Instalações desportivas e recreativas			8.000,00
07.01.04.12	Cemitérios			350,00
07.01.04.13	Outros		200,00	
07.01.04.13.01	Abrigo de Passageiros			200,00
07.01.07	Equipamento de informática			500,00
07.01.08	Software informático			1.000,00
08	Transferências de capital	1.500,00		
08.07	Instituições sem fins lucrativos		1.500,00	
08.07.01.01	Manutenção do Trilho Pedestre			1.500,00
	Total das Despesas de Capital			12.550,00
Total do Orçamento				50.118,00



FREGUESIA DE SÃO BRÁS

MUNICÍPIO DE PRAIA DA VITÓRIA

PLANO PLURIANUAL DE INVESTIMENTOS

APROVAÇÃO

PARA O ANO FINANCEIRO DE 2011

Datas das Deliberações

Junta de Freguesia

13-12-2010

Assembleia de Freguesia

30-12-2010

Órgão Executivo

Órgão Deliberativo



FREGUESIA DE SÃO BRÁS

MUNICÍPIO DE PRAIA DA VITÓRIA

PLANO PLURIANUAL DE ACTIVIDADES

APROVAÇÃO

PARA O ANO FINANCEIRO DE 2011

Datas das Deliberações

Junta de Freguesia

13-12-2010

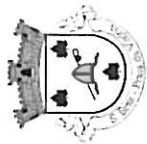
Assembleia de Freguesia

30-12-2010

Órgão Executivo

Órgão Deliberativo

Handwritten signature in the deliberative body box.




Plano Plurianual de Actividades

Objectivo	Programa	Projecto	Ano/Acção	Designação	Classificação Orçamental		Forma de Realização	Fonte de Financiamento %			Responsável	Datas		Realizado	Despesas					Total Previsto		
					Orgânica	Económica		%	Início	Fim		2011			2012	2013	2014	Outros				
												Total	Financiamento definido						Financiamento não definido			
2	6	2	04/2011	Festa de Natal da 3ª Idade	0103.020105	0103.020115	A	0	0	0		01-01-2011	31-12-2011	0,00	1.600,00	1.600,00	0,00	0,00	0,00	0,00	0,00	1.600,00
Total Geral															8.100,00	8.100,00	0,00	0,00	0,00	0,00	0,00	8.600,00

Orgão Executivo

Em 13 de Dezembro de 2010



Orgão Deliberativo

Em 30 de Dezembro de 2010

