

101

## ASSEMBLEIA DE FREGUESIA DE SÃO BRÁS

Aos vinte e nove dias do mês de junho do ano de dois mil e vinte, reuniram os elementos que constituem a Assembleia de Freguesia, na sede da Junta de Freguesia de São Brás, pelas 20h30, com a seguinte ordem de trabalhos: -----

Ponto um: -----

Votação da ata da sessão anterior; -----

Foi posta à votação, tendo sido aprovado por unanimidade

Ponto dois: -----

Apreciação da informação escrita sobre as atividades da Junta de Freguesia dos meses de Janeiro a Junho do ano em curso; -----

Foi apresentado pelo Sr. Presidente da Junta de Freguesia. -----

Ponto três: -----

Apresentação, discussão e votação da conta de gerência do ano de 2019; -----

Foi apresentada e posta à votação, tendo sido aprovado por unanimidade

Ponto quatro: -----

Apresentação, discussão e votação da primeira revisão orçamental para 2020; -----

Foi apresentada e posta à votação, tendo sido aprovado por unanimidade

Ponto cinco: -----

Apresentação discussão e votação dos apoios a conceder às Associações sem fins lucrativos da freguesia de São Brás; -----

Foi apresentado e posto à votação, tendo sido aprovado por unanimidade

Ponto seis: -----

Apresentação, discussão e votação do inventário de bens da Junta de Freguesia de São Brás; -----

Foi apresentado e posto à votação, tendo sido aprovado por unanimidade

Ponto sete: -----

Votação da ata por minuta. -----

Foi lida pela Sra. Primeira Secretária da Assembleia de Freguesia e posta à votação, tendo sido aprovada por unanimidade.

Nada mais havendo a tratar, encerrou-se a sessão da qual e para que conste se lavrou a presente acta, que depois de lida e aprovada, vai ser assinada nos termos da Lei. -----

A Presidente:

Abel Pereira

A 1ª Secretária:

Maria

O 2º Secretário

[Assinatura]



## JUNTA DE FREGUESIA DE SÃO BRÁS

### REUNIÃO DA JUNTA DE FREGUESIA DE SÃO BRÁS

-----ACTA NÚMERO QUATRO DO ANO DOIS MIL E VINTE -----

Aos oito dias do mês de junho do ano de dois mil e vinte e de acordo com o art.º 3.º n.º 1 da Lei n.º 1-A/2020, de 19 de março, reuniram presencialmente os elementos que constituem a Junta de Freguesia, na sua sede, para dar cumprimento às reuniões de executivo dos meses de abril e maio e junho, com a seguinte ordem de trabalhos: -----

Ponto um: apresentação, discussão e votação do Relatório de Atividades, da Execução do Plano Plurianual de Investimentos (PPI), da Execução do Plano Plurianual de Atividades (PPA) e da conta de gerência do ano de dois mil e dezanove; -----

Ponto dois: apresentação, discussão e votação da primeira revisão orçamental do ano de dois mil e vinte; -----

Ponto três: apresentação discussão e votação dos apoios a conceder às associações sem fins lucrativos da freguesia de São Brás; -----

Ponto quatro: Apresentação, discussão e votação do inventário de bens da Junta de Freguesia de São Brás; -----

Ponto cinco: aprovação das ordens de pagamento e guias de recebimento, relativas ao mês de março, abril e maio do ano de dois mil e vinte. -----

-----Aberta a sessão e conferidas as presenças, foram analisados e aprovados os pontos constantes na ordem de trabalhos desta reunião. -----

Relativamente ao primeiro ponto da ordem de trabalhos, a Junta de Freguesia aprovou por unanimidade o Relatório de Atividades, a Execução do Plano Plurianual de Investimentos (PPI), a Execução do Plano Plurianual de Atividades (PPA) e a conta de gerência do ano de dois mil e dezanove, sendo o saldo da gerência anterior de trinta e dois mil quatrocentos e um euros e vinte e um cêntimos, a receita de cento e três mil duzentos e oitenta e três euros e noventa e quatro cêntimos, e a despesa de cem mil setecentos e trinta e seis euros e trinta e sete cêntimos, tendo ficado um saldo positivo para a gerência seguinte no valor de trinta e quatro mil novecentos e quarenta e oito euros e setenta e oito cêntimos. O PPI foi executado em sessenta e três mil seiscentos e cinquenta e nove euros e cinquenta e um cêntimos e o PPA em oito mil duzentos e trinta euros e oitenta e sete cêntimos. -----

No segundo ponto, procedeu-se à aprovação, por unanimidade, da primeira revisão orçamental, que consta de um acréscimo de receita de sessenta e cinco mil trezentos e dezoito euros e cinquenta e oito cêntimos e de um acréscimo de despesa de sessenta e três mil duzentos e setenta e seis euros e cinquenta e oito cêntimos; -----

No terceiro ponto, procedeu-se à aprovação por unanimidade dos apoios às associações sem fins lucrativos da freguesia de São Brás, no valor de dois mil e quinhentos euros. --

No quarto ponto, procedeu-se à aprovação por unanimidade do inventário de bens da Junta de Freguesia de São Brás. -----

No que toca ao quinto e último ponto da ordem de trabalhos, procedeu-se à aprovação das ordens de pagamento, numeradas de vinte e sete a setenta e três inclusive, no valor de vinte e sete mil cento e oitenta e seis euros e noventa e nove cêntimos; e das guias de recebimento, numeradas de catorze a vinte inclusive, no valor de quarenta e três mil quinhentos e trinta e sete euros. -----

Nada mais havendo a tratar, encerrou-se a sessão da qual e para que conste se lavrou a presente acta, que depois de lida e aprovada, vai ser assinada por todos quantos nela participaram. -----



O Secretário:


O Tesoureiro

(Nuno Miguel Aguiar do Meneses)

(Elmano José Fagundes Veríssimo)


(Marco Aurélio Ferreira Toste)

*Handwritten signature and initials*




# Relatório de Gestão

Ano de 2019



## Índice

Índice .....	2
Capítulo I.....	3
1. Introdução .....	3
1.1. Sistema Contabilístico .....	3
1.2. O Relatório de Gestão .....	3
2. Dados Estatísticos da Freguesia .....	4
3. Quadro de Pessoal.....	4
Capítulo II .....	4
4. Análise Financeira.....	4
4.1 A Receita .....	5
4.2 A Despesa .....	5
4.3 Tesouraria.....	5
4.4 Os Planos.....	6
4.5 Conclusão.....	6
Capítulo III .....	7
5. Análise Analítica.....	7
5.1 Análise da Receita.....	7
5.2 Análise da Despesa.....	8
5.3 Estrutura da Despesa .....	8
5.4 Resultado.....	9
5.5 Passivos e Ativos .....	9
Capítulo IV.....	9
6. Divergências e Justificativos .....	9
6.1 Divergências .....	10
6.2 Justificativos.....	10
Capítulo V.....	10
7. Nota Final .....	10



## Capítulo I

### 1. Introdução

#### 1.1. Sistema Contabilístico

Desde 1 de Janeiro de 2002 que as autarquias locais passaram a estar sujeitas a um novo regime contabilístico – o POCAL – caracterizado, de entre outros aspetos, pela introdução das contabilidades patrimonial e de custos e respetiva integração com a contabilidade orçamental.


Foi igualmente previsto um regime simplificado, funcionando em base de caixa e de compromissos, o qual é aplicável às autarquias locais cujo movimento anual de receita não atinja o montante correspondente a 5000 vezes o índice 100 da escala indiciária das carreiras do regime geral da função pública (€343,28) - €1 716 400,00 em 2019.

As entidades que se integram neste regime apenas são obrigadas a utilizar a contabilidade orçamental, encontrando-se, por isso dispensadas de implementar as contabilidades patrimonial e de custos (ponto 2.8.2.7 do POCAL).

O regime simplificado é aplicável à Freguesia de São Brás, em função do respetivo movimento anual de receita.

#### 1.2. O Relatório de Gestão

O relatório de gestão enquadra-se no âmbito da prestação de contas relativa ao exercício de 2019 e foi elaborado de acordo com os procedimentos estabelecidos no Plano Oficial de Contabilidade das Autarquias Locais (POCAL), aprovado pelo Decreto-Lei n.º 54-A/99, de 22 de Fevereiro com as alterações introduzidas pelo Decreto-Lei n.º 162/99, de 14 de Setembro, pelo Decreto-Lei n.º 315/2000, de 2 de Dezembro, e pelo Decreto-Lei n.º 84-A/2002, de 12 de Abril, contemplando a análise da evolução da situação económica e financeira da autarquia.



## **2. Dados Estatísticos da Freguesia**

A Freguesia de São Brás inserida no concelho de Praia da Vitória, composta por uma área de 5,30Km<sup>2</sup> e 1088 habitantes (dados INE censos 2011) e com 987 eleitores inscritos. (dados MAI – Mapa nº1/2020 publicado a 2 de março de 2020).

## **3. Quadro de Pessoal**

A Freguesia de São Brás não possui quadro de pessoal.

## **Capítulo II**


### **4. Análise Financeira**

Pontos mais relevantes:

Na atual Conta de Gerência é importante destacar alguns factos, que pela sua natureza, assumem uma importância acrescida, assim:

As principais receitas desta Autarquia, continuam a ser municadas pela Administração Central através do Fundo de Financiamento de Freguesias, que em 2019 foi no valor de €46.725,00 tendo um impacto percentual no orçamento desta Autarquia de 45,24%, seguindo-se a Administração Regional através dos vários Acordos de Cooperação Financeira atingiu este ano o valor de €34.335,30, tendo um impacto percentual no orçamento desta Autarquia de 33,24%, depois da Câmara Municipal através dos protocolos de Delegação de Competências, com o valor de €14.782,19 com impacto percentual de 14,31% e finalmente as receitas próprias da Autarquia num valor total de €7.441,25 tendo um impacto no orçamento de 7,20%.





#### **4.1 A Receita**

No decorrer do ano esta Autarquia conseguiu um total de Receita Corrente Global no valor de €44.235,88 e Receita de Capital Global no valor de €59.048,06.

O saldo da Gerência Anterior (2018) foi no valor de €32.401,21.

O valor total de receita arrecadada neste ano de 2019 foi de €103.283,94.

#### **4.2 A Despesa**

Quanto à Despesa Corrente Global (Despesas de Funcionamento + Plano de Atividades + Plano de Investimentos por Administração Direta), foi neste ano de 2019 no valor de €37.253,86.

As despesas correntes não excederam as receitas correntes respeitando assim o princípio do equilíbrio substancial da execução orçamental constante da alínea e) do ponto 3.1.1 do POCAL.


Quanto à Despesa de Capital Global (Investimentos diretos) foi neste ano de 2019 no valor de €63.482,51.

#### **4.3 Tesouraria**

Durante o ano foram transacionados €3.358,73 em Operações de Tesouraria.

A Síntese das Reconciliações Bancárias demonstra que:

A Conta à Ordem Nº 849936001 da Caixa de Crédito Agrícola encerrava um saldo a 31 de dezembro no valor de €36.324,25 sendo o saldo contabilístico à mesma data de €34.948,78 sendo a divergência existente no valor de €1.375,47 justificada pelos débitos ocorridos no banco após o encerramento do ano.



#### 4.4 Os Planos

O **Plano Plurianual de Investimentos**, demonstra no decorrer do mandato as previsões de investimento a realizar na Freguesia, assim sendo no ano de 2019, a execução financeira do Plano Plurianual de Investimentos (PPI) teve o nível de Execução de Financiamento Anual de 46,65% no valor total investido de €63.659,51.


O **Plano Plurianual de Atividades**, contendo a mesma visão plurianual do PPI, abrange, no entanto, as restantes intervenções da Junta de Freguesia em atividades que não sejam investimento, assim a execução financeira do Plano Plurianual de Atividades (PPA) teve o nível de Execução de Financiamento Anual de 91,76% no valor total investido de €8.230,87.

#### 4.5 Conclusão

As limitações de ordem financeira constituem uma realidade à qual a autarquia não pode escapar. As escassas receitas próprias tornam-na demasiado dependente das transferências do Estado, através do Fundo de Financiamento das Freguesias (FFF), das Instituições Públicas e da Câmara Municipal do concelho, através dos protocolos de delegação de competências, bem como de Acordos de Colaboração e Cooperação financeira.

Para fazer face aos atuais constrangimentos financeiros, o controlo das despesas correntes tem sido uma das grandes prioridades.

Apesar destas limitações, a Junta de Freguesia conseguiu, com grande competência, realizar muitos dos objetivos propostos no seu Plano de Atividades para 2019.



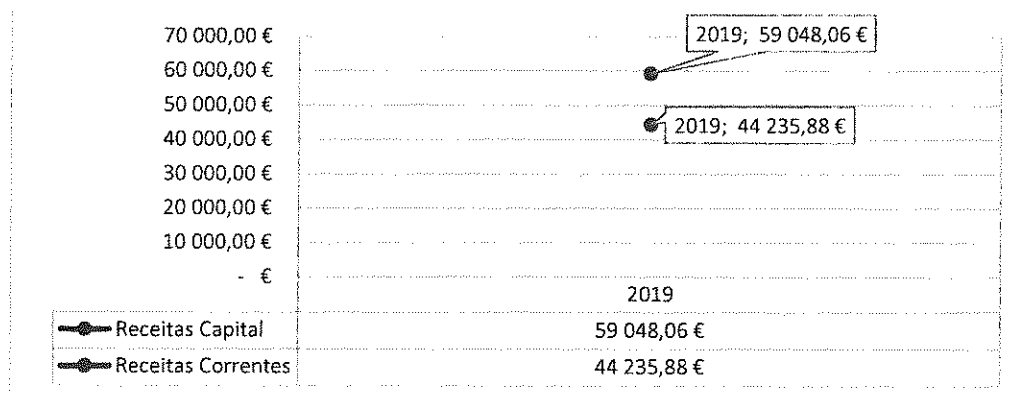
## Capítulo III

### 5. Análise Analítica

#### 5.1 Análise da Receita

As receitas arrecadadas pela Autarquia durante o ano de 2019 ascenderam a €103.283,94, com um grau de execução orçamental de 77,60%, sendo distribuídas da seguinte forma:

	Ano - 2019
Receitas Correntes	€44.235,88
Receitas de Capital	€59.048,06
<b>TOTAL DAS RECEITAS</b>	<b>€103.283,94</b>



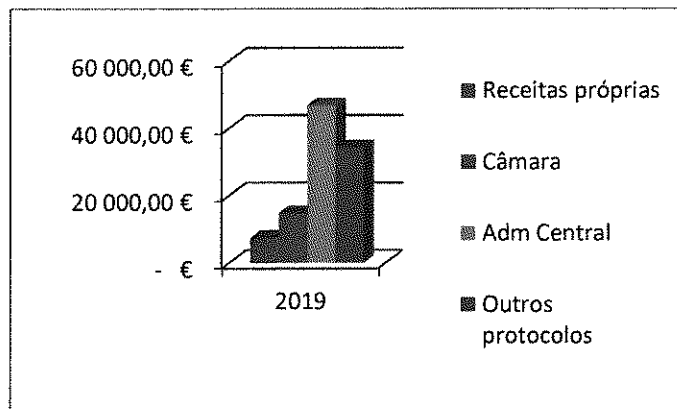

O destaque percentual das receitas durante 2019:

Receitas próprias representaram 7,20% do total de receita;

As receitas provenientes da Câmara Municipal, 14,31%;

As receitas provenientes da Administração Central, 45,24%;

As receitas provenientes de outros protocolos diversos, 33,24%.



## 5.2 Análise da Despesa

A despesa pública é a aplicação de recursos da Autarquia para custear os serviços de ordem pública ou para investir no próprio desenvolvimento social, económico e cultural da Freguesia.


Em 2019, a Junta de Freguesia registou um volume de despesa na ordem dos €100.736,37, com um grau de execução orçamental de 57,61%, sendo distribuídos da seguinte forma:

	Ano - 2019
Despesas Correntes	€37.253,86
Despesas de Capital	€63.482,51
<b>TOTAL DAS DESPESAS</b>	<b>€100.736,37</b>

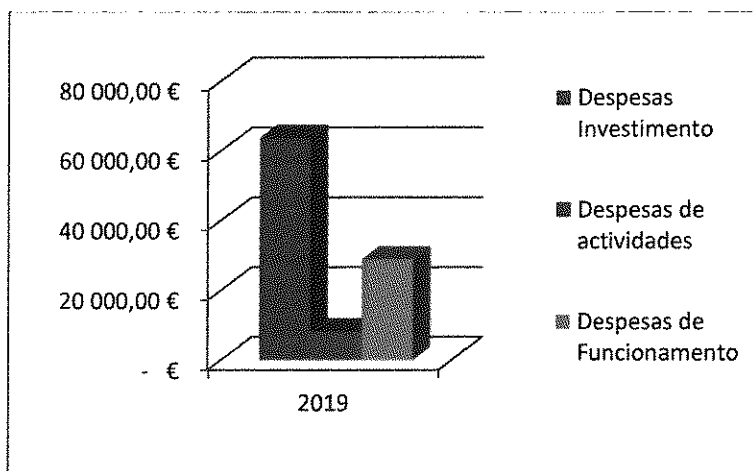
## 5.3 Estrutura da Despesa

No ano de 2019 a despesa total teve a seguinte distribuição na execução do orçamento da Junta:

	Ano 2019
Despesas de funcionamento	€28.845,99
Plano de Atividades	€8.230,87
Plano de Investimentos	€63.659,51
<b>TOTAL DA DESPESA</b>	<b>€100.736,37</b>



### Graficamente:



### 5.4 Resultado

Analisada a Receita e a Despesa do Ano Económico de 2019, contempla-se que o saldo resultante após o encerramento do ano é de €34.948,78.

Em Operações de Tesouraria não ficaram retidos quaisquer valores.

Resulta assim num saldo de Execução Orçamental de €34.948,78.

### 5.5 Passivos e Ativos

#### Passivo financeiro:

A 31 de Dezembro não existiam dívidas a terceiros, nem a autarquia possuía nenhum empréstimo contratado.

#### Ativo financeiro:

A 31 de Dezembro esta Autarquia não possuía receitas por cobrar.

## Capítulo IV

### 6. Divergências e Justificativos



## 6.1 Divergências

Sem informações a acrescentar.

## 6.2 Justificativos

Tendo em conta que no decorrer do ano de 2019 não surgiram situações inesperadas e que tudo se desenrolou normalmente, não existem assim justificações a registar.

## Capítulo V

### 7. Nota Final

As políticas contabilísticas estão adequadas à realidade de uma estrutura do tipo autarquia local e por isso sem fins lucrativos (art.º 235º, 237º e 238 da Constituição da República Portuguesa), salientando-se que os procedimentos e controlos internos vigentes asseguram os movimentos efetuados, em relação às receitas, despesas e pagamentos (art.º 238 da Constituição da República Portuguesa e Leis 169/99 de 18 de Setembro e 5-A/2002 de 11 de janeiro (Competências e funcionamento dos órgãos das autarquias locais) estas revogadas pela Lei 75/2013 de 12 de setembro.

As Demonstrações Financeiras relativas ao ano económico de 2019 traduzem as despesas e receitas do referido exercício económico, em relação a atividades da Junta de Freguesia.

São Brás, 28 de maio de 2020


O Presidente da Junta

(Nuno Miguel Aguiar de Meneses)



## Caracterização da Entidade


Identificação da Entidade		
Endereço Postal:		
Designação:	Freguesia de São Brás	
Morada:	Rua Padre Alfredo Lucas	
Concelho:	Praia da Vitória	
Nº Identificação Fiscal:	512 074 909	
Telefone:	295 579 014	
Fax:	295 579 014	
Email:	geral@jfsaobras.com	
Regime Financeiro:	Regime simplificado do POCAL	
Número de Eleitores:		
Mais de 20.000 eleitores	<input type="checkbox"/>	
Mais de 10.000 e menos 20.000 eleitores	<input type="checkbox"/>	
Mais de 5000 e menos 10.000 eleitores	<input type="checkbox"/>	
Menos de 5000 eleitores	<input checked="" type="checkbox"/>	
Legislação		
Data da Constituição:	18/09/1915	
Publicado no D.R. de:	18-09-1915 - Lei n.º 447 de 18 de Setembro	
Estrutura Organizacional		
	Sim	Não
Tem órgãos de natureza consultiva:	<input type="checkbox"/>	<input checked="" type="checkbox"/>
Tem órgãos de fiscalização:	<input type="checkbox"/>	<input checked="" type="checkbox"/>
Organograma actualizado:	<input type="checkbox"/>	<input checked="" type="checkbox"/>
Descrição Sumária das Actividades		
Actividades desenvolvidas no âmbito da Lei, com vista à prossecução dos interesses próprios da população residente na respectiva circunscrição administrativa.		



## Caracterização da Entidade







## Caracterização da Entidade

### Recursos Humanos

#### Membros do Órgão Executivo:

**Presidente:** Nuno Miguel Aguiar de Meneses  
**Secretário:** Elmano José Fagundes Veríssimo  
**Tesoureiro:** Marco Aurélio Ferreira Toste  
**Vogal:**  
**Vogal:**

#### Membros da Assembleia de Freguesia:

N.º Elementos : 9

#### Pessoal da Autarquia:

**Pessoal do Quadro :** 0  
**Pessoal Contratado :** 0  
**Pessoal em Regime de Tarefa ou Avença :** 3

### Organização Contabilística

#### Descrição e Características do Sistema Informático:

Aplicação POCAL, desenvolvida pela NucleoData - Soluções Autárquicas. A contabilidade é desenvolvida conforme os pressupostos previstos no Dec.-Lei n.º 54-A/99 de 22 de Fevereiro, que aprovou o Plano Oficial de Contabilidade das autarquias Locais.

#### Informação Económica e Financeira:

**Tipo de Informação :** Informação sobre todas as despesas realizadas e receitas arrecadadas

**Periodicidade :** Trimestral

**Descentralização Contabilística :** Não é efectuado qualquer registo contabilístico fora da sede

### Outra Informação

#### Regulamentos Internos e Outros Documentos Informativos:

	Data de Aprovação		Data de Alteração	
	Órgão Executivo	Órgão Deliberativo	Órgão Executivo	Órgão Deliberativo
Regulam. Cadastro e Inventário	08/04/2019	15/04/2019	--	--
Inventário	08/04/2019	15/04/2019	--	--
Norma de Controlo Interno	22/10/2017	--	--	--



## Caracterização da Entidade

### Documentos Previsionais:

	Data de Aprovação	
	Orgão Executivo	Orgão Deliberativo
1. Grandes Opções do Plano		
1.1 Plano Plurianual de Investimentos	10/12/2018	20/12/2018
1.2 Actividades mais Relevantes da Gestão Autárquica	10/12/2018	20/12/2018
2. Orçamento	10/12/2018	20/12/2018

### Outra Informação - Tribunal de Contas

#### Acções Inspectivas:


	2019	2018	2017	2016
Inspeção Geral das Finanças	--	--	--	--
Inspeção Geral Admin. Território	--	--	--	--

#### Outros indicadores de Gestão:

	Ano	Valor
Fundo de Financiamento de Freguesias	2019	24.531,00
Investimentos Realizados no ano anterior	2019	63.659,51
Receitas Correntes	2019	44.235,88
Despesas com o Pessoal	2019	17.772,28

#### Outra Informação Considerada Relevante:

O Dirigente responsável pela área administrativa e/ou financeira

Assinatura: 

O membro do órgão executivo responsável pela área financeiro

Assinatura: 



**RELAÇÃO NOMINAL DOS RESPONSÁVEIS**

Gerência	De 1 de Janeiro a 31 de Dezembro de 2019.			
Nome	Situação na Entidade	Remuneração Líquida Auferida	Periodo de Responsabilidade	Morada
Nuno Miguel Aguiar de Meneses	Presidente	3.297,24	01/01/2019 a 31/12/2019	Rua Padre Alfredo Lucas, 44, São Brás; 9760-664 Praia da Vitória
Elmano José Fagundes Veríssimo	Secretário	2.637,84	01/01/2019 a 31/12/2019	Rua da Gorgita, 13, São Brás; 9760-657 Praia da Vitória
Marco Aurélio Ferreira Toste	Tesoureiro	2.637,84	01/01/2019 a 31/12/2019	Rua das Covas, A, São Brás; 9760-655 Praia da Vitória

O Dirigente Responsável pela área Administrativa e/ou Financeira

Assinatura:   
NUNO AGUIAR DE MENESES



# FREGUESIA DE SÃO BRÁS

MUNICÍPIO DE PRAIA DA VITÓRIA

## FLUXOS DE CAIXA

APROVAÇÃO

ANO FINANCEIRO DE 2019

### *Datas das Deliberações*

*Junta de Freguesia*

08/06/2020

*Assembleia de Freguesia*

29/06/2020

*Órgão Executivo*

*Mário Soares*  
Mário Soares

*Órgão Deliberativo*

*Jlde Santos*



**Fluxos de Caixa**

Recebimentos			Pagamentos		
Saldo da Gerência Anterior		32 401,21	Despesas Orçamentais		100 736,37
Execução Orçamental	32 401,21		Correntes	37 253,86	
Operações de Tesouraria	0,00		Capital	63 482,51	
Receitas Orçamentais		103 283,94	Operações de Tesouraria		3 358,73
Correntes	44 235,88		Saldo para a Gerência Seguinte		34 948,78
Capital	59 048,06		Execução Orçamental	34 948,78	
Operações de Tesouraria		3 358,73	Operações de Tesouraria	0,00	
Total		139 043,88	Total		139 043,88

**Contas de Ordem**

Saldo da Gerência Anterior		0,00	Garantias e cauções accionadas		0,00
Garantias e cauções	0,00		Garantias e cauções devolvidas		0,00
Recibos para cobrança	0,00		Receita virtual cobrada		0,00
Garantias e cauções prestadas		0,00	Receita virtual anulada		0,00
Receita virtual liquidada		0,00	Saldo para a Gerência Seguinte		0,00
			Garantias e cauções	0,00	
			Recibos para cobrança	0,00	
Total		0,00	Total		0,00

Orgão Executivo


Em 08 de JUNHO de 2020

*Marco Soares*  
Marco Soares

Orgão Deliberativo

Em 29 de JUNHO de 2020

*Aldo Pereira*  
Aldo Pereira



**Fluxos de Caixa**

Recebimentos			Pagamentos		
Saldo da Gerência Anterior		32 401,21			
Execução Orçamental	32 401,21				
Operações de Tesouraria	0,00				
Receitas Orçamentais		103 283,94	Despesas Orçamentais		100 736,37
<b>01 Impostos directos</b>	<b>1.996,31</b>		<b>01 Autarquia</b>		<b>100.736,37</b>
0102 <b>Outros</b>	<b>1.996,31</b>		0103 <b>Administração Autárquica</b>		<b>100.736,37</b>
010202 Imposto municipal sobre imóveis	1.996,31		01 <b>Despesas com o pessoal</b>		<b>17.772,28</b>
<b>04 Taxas, multas e outras penalidades</b>	<b>139,00</b>		0101 <b>Remunerações certas e permanentes</b>		<b>17.112,92</b>
0401 <b>Taxas</b>	<b>139,00</b>		010101 Titulares de órgãos de soberania e membros de órgãos autárquicos		8.572,92
040123 <b>Taxas específicas das autarquias locais</b>	<b>139,00</b>		010107 Pessoal em regime de tarefa ou avença		8.540,00
04012304 Canídeos	139,00		0102 <b>Abonos variáveis ou eventuais</b>		<b>412,20</b>
04012399 <b>Outras</b>	<b>0,00</b>		010213 <b>Outros suplementos e prémios</b>		<b>412,20</b>
0401239999 Outras	0,00		01021303 Senhas de presença		412,20
<b>05 Rendimentos da propriedade</b>	<b>2.315,94</b>		0103 <b>Segurança social</b>		<b>247,16</b>
0502 <b>Juros - Sociedades financeiras</b>	<b>0,00</b>		010310 <b>Outras despesas de segurança social</b>		<b>247,16</b>
050201 Bancos e outras instituições financeiras	0,00		01031099 Outras despesas de segurança social		247,16
0510 <b>Rendas</b>	<b>2.315,94</b>		02 <b>Aquisição de bens e serviços</b>		<b>11.576,58</b>
051001 Terrenos	2.315,94		0201 <b>Aquisição de bens</b>		<b>5.540,21</b>
<b>06 Transferências correntes</b>	<b>38.619,63</b>		020101 Matérias-primas e subsidiárias		72,25
0601 <b>Sociedades e quase-sociedades não financeiras</b>	<b>1.825,00</b>		020102 <b>Combustíveis e lubrificantes</b>		<b>1.460,79</b>
060102 Privadas	1.825,00		02010201 Gasolina		658,95
0603 <b>Administração central</b>	<b>26.573,00</b>		02010202 Gasóleo		744,12
060301 <b>Estado</b>	<b>26.573,00</b>		02010299 Outros		57,72
06030104 Fundo de Financiamento das Freguesias	24.531,00		020103 Munições, explosivos e artificios		195,01
06030105 Transferências correntes - Administração Central - Estado - art.º 38.º, n.º 8	2.042,00		020104 Limpeza e higiene		477,11
0604 <b>Administração regional</b>	<b>2.450,00</b>		020105 Alimentação - Refeições confeccionadas		0,00
060401 Região Autónoma dos Açores	2.450,00		020106 Alimentação - Géneros para confeccionar		0,00
0605 <b>Administração local</b>	<b>7.771,63</b>		020107 Vestuário e artigos pessoais		56,27
060502 <b>Região Autónoma dos Açores</b>	<b>7.771,63</b>		020108 Material de escritório		736,37
06050201 Municípios	7.771,63		020109 Produtos químicos e farmacêuticos		505,75
<b>07 Venda de bens e serviços correntes</b>	<b>1.165,00</b>		020113 Material de consumo hoteleiro		10,99
			020114 Outro material - Peças		805,50
			020115 Prémios, condecorações e ofertas		1.220,17
			020116 <b>Mercadorias para venda</b>		<b>0,00</b>
			02011603 Outras		0,00
			0202 <b>Aquisição de serviços</b>		<b>6.036,37</b>
			020201 Encargos das instalações		1.890,12
			020203 Conservação de bens		23,60
			020209 Comunicações		864,68

**Fluxos de Caixa**

0701	<b>Venda de bens</b>	0,00		020212	Seguros	356,10
070199	Outros	0,00		020214	Estudos, pareceres, projectos e consultadoria	590,00
0702	<b>Serviços</b>	1.165,00		020215	Formação	0,00
070201	Aluguer de espaços e equipamentos	1.105,00		020218	Vigilância e segurança	153,40
070208	<b>Serviços sociais, recreativos, culturais e de desporto</b>	0,00		020219	Assistência técnica	877,91
07020802	Serviços recreativos	0,00		020220	<b>Outros trabalhos especializados</b>	430,30
0702080299	Outros	0,00		02022003	Depósito de Resíduos	253,30
07020802990	Inscrições - Torneio de Sueca	0,00		02022004	Transporte de Resíduos	177,00
070209	<b>Serviços específicos das autarquias</b>	60,00		020225	<b>Outros serviços</b>	850,26
07020908	Parques de campismo	60,00		02022501	Página Web	368,82
09	<b>Venda de bens de investimento</b>	0,00		02022502	Licenças de Software de Gestão	481,44
0901	<b>Terrenos</b>	0,00		04	<b>Transferências correntes</b>	3.400,00
090110	Famílias	0,00		0407	<b>Instituições sem fins lucrativos</b>	3.400,00
10	<b>Transferências de capital</b>	59.048,06		040701	<b>Instituições sem fins lucrativos</b>	3.400,00
1003	<b>Administração central</b>	20.152,20		04070101	Associações da Freguesia de São Brás	3.000,00
100307	Estado - Participação comunitária em projectos co-financiados	20.152,20		04070102	Manutenção do Trilho Pedestre	250,00
1004	<b>Administração regional</b>	31.885,30		04070103	Encargos Casa Mortuária	150,00
100401	Região Autónoma dos Açores	31.885,30		06	<b>Outras despesas correntes</b>	4.505,00
1005	<b>Administração local</b>	7.010,56		0602	<b>Diversas</b>	4.505,00
100502	<b>Região Autónoma dos Açores</b>	7.010,56		060201	<b>Impostos e taxas</b>	0,00
10050201	Municípios	7.010,56		06020101	Impostos e taxas pagos pela Autarquia	0,00
16	<b>Saldo da gerência anterior</b>	0,00		060203	<b>Outras</b>	4.505,00
1601	<b>Saldo orçamental</b>	0,00		06020305	<b>Outras</b>	4.505,00
160101	Na posse do serviço	0,00		0602030502	Animação Comemoração do Dia da Freguesia	650,00
160103	Na posse do serviço - Consignado	0,00		0602030503	Cotas	100,00
				0602030504	Centro Ocupacional	0,00
				0602030506	Festas Tradicionais	3.755,00
				07	<b>Aquisição de bens de capital</b>	63.482,51
				0701	<b>Investimentos</b>	49.813,00
				070102	<b>Habitções</b>	4.625,80
				07010203	<b>Reparação e beneficiação</b>	4.625,80
				0701020305	Habitção Degradada	4.625,80
				070103	<b>Edifícios</b>	40.494,01
				07010301	Instalações de serviços	4.000,00
				07010307	<b>Outros</b>	36.494,01
				0701030701	Casa Mortuária	0,00
				0701030702	Centro Interpretativo de Cultural Rural do Ramo Grande	36.494,01
				0701030703	Manutenção do Armazém	0,00
				070104	<b>Construções diversas</b>	3.261,05
				07010405	<b>Parques e jardins</b>	2.859,16
				0701040501	<b>Zona de Lazer</b>	2.859,16
				070104050101	Manutenção	2.859,16
				07010412	Cemitérios	401,89
				070107	Equipamento de informática	0,00
				070108	Software informático	1.180,00



**Fluxos de Caixa**

			070110	Equipamento básico	252,14
			07011002	Outro	252,14
			0701100203	Equipamentos Desportivos	183,29
			0701100204	Centro Ocupacional	68,85
			0701100205	Material Geriátrico	0,00
			070111	Ferramentas e utensílios	0,00
			070115	Outros investimentos	0,00
			07011501	Conservação de pias e chafarizes	0,00
			0703	Bens de domínio público	13.669,51
			070303	Outras construções e infraestruturas	0,00
			07030309	Sinalização e trânsito	0,00
			070305	Bens do património histórico, artístico e cultural	13.669,51
Operações de Tesouraria		3 358,73	Operações de Tesouraria		3 358,73
			Saldo para a Gerência Seguinte		34 948,78
			Execução Orçamental	34 948,78	
			Operações de Tesouraria	0,00	
Total		139 043,88	Total		139 043,88

**Contas de Ordem**

Saldo da Gerência Anterior		0,00	Garantias e cauções accionadas		0,00
Garantias e cauções	0,00		Garantias e cauções devolvidas		0,00
Recibos para cobrança	0,00		Receita virtual cobrada		0,00
Garantias e cauções prestadas		0,00	Receita virtual anulada		0,00
Receita virtual liquidada		0,00	Saldo para a Gerência Seguinte		0,00
			Garantias e cauções	0,00	
			Recibos para cobrança	0,00	
Total		0,00	Total		0,00

**Orgão Executivo**

Em 08 de JUNHO de 2020

*Manoel José*  
Manoel José

**Orgão Deliberativo**

Em 29 de JUNHO de 2020

*Alde Lamas*  
Alde Lamas





*Handwritten signature or initials.*

# ***FREGUESIA DE SÃO BRÁS***

MUNICÍPIO DE PRAIA DA VITÓRIA

## **OPERAÇÕES DE TESOURARIA**

**ANO FINANCEIRO DE 2019**



Operações de Tesouraria

Código	Classificação Económica Descrição	Saldo da Gerência Anterior		Movimento Anual		Saldo para a Gerência Seguinte	
		Devedor	Credor	Devedor	Credor	Devedor	Credor
17	Operações extra-orçamentais						
1701	Operações de tesouraria - Retenção de receitas do Est						
170101	Retenção - Segurança Social	0,00	0,00	3.358,73	3.358,73	0,00	0,00
1702	Outras operações de tesouraria	0,00	0,00	0,00	0,00	0,00	0,00
	<b>T o t a l</b>	<b>0,00</b>	<b>0,00</b>	<b>3.358,73</b>	<b>3.358,73</b>	<b>0,00</b>	<b>0,00</b>

**Orgão Executivo**

Em 08 de JUNHO de 2020

*[Handwritten Signature]*  
N.º 1088K

**Orgão Deliberativo**

Em 29 de JUNHO de 2020

*[Handwritten Signature]*



## Resumo Diário de Tesouraria

N.º 13

Data: 31/12/2019

Referência aos registos			Saldo do dia Anterior	Entrada do dia	Total	Saída do dia	Saldo para o dia seguinte
D i s p o s i t i v o	C a i x a	Numerário	322,36	0,00	322,36	322,36	0,00
		Cheques e Vales Postais	0,00	0,00	0,00	0,00	0,00
		Total Fundo de Maneio	322,36	0,00	322,36	322,36	0,00
		Subtotal dos Caixas	322,36	0,00	322,36	322,36	0,00
I. F.	Conta n.º 849936.001	33.548,26	1.595,52	35.143,78	195,00	34.948,78	
	Subtotal de Depósitos em Instituições Financeiras	33.548,26	1.595,52	35.143,78	195,00	34.948,78	
Total de Disponibilidades			33.870,62	1.595,52	35.466,14	517,36	34.948,78
Total dos Movimentos de Tesouraria			33 870,62	1 273,16	35 143,78	195,00	34 948,78
Operações Orçamentais			33 870,62	1 273,16	35 143,78	195,00	34 948,78
Operações não Orçamentais			0,00	0,00	0,00	0,00	0,00

Confirmo


O Tesoureiro

Conferi

O funcionário da contabilidade

Visto

Presidente do órgão executivo



Movimentos de Disponibilidades

<b>Conta:</b> 849936.001	<b>Desde:</b> 01/04/2018	<b>Página</b>
<b>Banco / Caixa:</b> Caixa de Crédito Agrícola Mútuo Açores	<b>Até:</b> 07/04/2020	1

Data Emissão: 07/04/2020

Saldo Anterior: 0,00

N.º	Data	Documento	Descrição	Saída (-)	Entrada (+)	Saldo
136	27/06/2019	9629744034	Movimento de Despesa nº108	13,74		-13,74
261	07/11/2019	929744076	Movimento de Despesa nº202	150,00		-163,74
310	19/12/2019	7929744079	Movimento de Despesa nº239	13,74		-177,48
311	19/12/2019	7029744080	Movimento de Despesa nº240	13,74		-191,22
313	19/12/2019	5229744082	Movimento de Despesa nº242	13,74		-204,96
315	19/12/2019	4329744083	Movimento de Despesa nº243	13,74		-218,70
317	27/12/2019	0729744087	Movimento de Despesa nº245	578,84		-797,54
322	27/12/2019	5929744092	Movimento de Despesa nº249	35,00		-832,54
324	27/12/2019	4129744094	Movimento de Despesa nº251	72,49		-905,03
325	27/12/2019	3229744095	Movimento de Despesa nº252	399,09		-1.304,12
326	27/12/2019	2329744096	Movimento de Despesa nº253	83,62		-1.387,74
333	30/12/2019		Movimento de Despesa nº257	87,61		-1.475,35
334	31/12/2019		Movimento de Despesa nº258	195,00		-1.670,35
335	31/12/2019		Depósito Virtual		322,36	-1.347,99
				<b>1.670,35</b>	<b>322,36</b>	<b>-1.347,99</b>



SÍNTESE DAS RECONCILIAÇÕES BANCÁRIAS

Instituição bancária		Saldo em 31/12/2019	Saldo contabilístico	Observações
Banco	Nº de conta			
CA	849936.001	36.324,25	34.948,78	1
		<b>TOTAL</b>	34.948,78	

O Dirigente responsável pela área administrativa e/ou financeira

Assinatura: *[Handwritten Signature]*

O membro do executivo responsável pela área pelouro financeiro

Assinatura: *[Handwritten Signature]*

Na coluna a) indicar o valor do saldo constante do extracto bancário à data de 31/12/

Na coluna b) a importância constante do Resumo Diário de Tesouraria

Na coluna c) indicar para cada conta, consoante a situação, um dos seguintes códigos:

- (1) Reconciliação efectuada e justificadas as divergências
- (2) Reconciliação efectuada mas não justificada a divergência de...
- (3) Reconciliação não efectuada

**Freguesia de São Brás** **ANO:** **2019**

**Reconciliação bancária**

Preparado por: \_\_\_\_\_ Data: \_\_\_\_\_ Revisto por: \_\_\_\_\_ Data: \_\_\_\_\_

**Banco:** CA **Data de referência:** 31/12/2019  
**Conta n.º:** 849936.001

**Saldo por Banco:** 36.324,25

*Valores creditados e não debitados pelo banco (retirar)*

Data	Descrição	Valor
31/12/2019	Depósito Virtual	-322,36
<b>Sub-Total</b>		<b>-322,36</b>

*Valores debitados e não creditados pelo banco (adicionar)*

Data	Descrição	Valor
27/06/2019	Movimento de Despesa nº108	13,74
07/11/2019	Movimento de Despesa nº202	150,00
19/12/2019	Movimento de Despesa nº239	13,74
19/12/2019	Movimento de Despesa nº240	13,74
19/12/2019	Movimento de Despesa nº242	13,74
19/12/2019	Movimento de Despesa nº243	13,74
27/12/2019	Movimento de Despesa nº245	578,84
27/12/2019	Movimento de Despesa nº249	35,00
27/12/2019	Movimento de Despesa nº251	72,49
27/12/2019	Movimento de Despesa nº252	399,09
27/12/2019	Movimento de Despesa nº253	83,62
30/12/2019	Movimento de Despesa nº257	87,61
31/12/2019	Movimento de Despesa nº258	195,00
<b>Sub-Total</b>		<b>1.670,35</b>

*Valores creditados pelo banco e não debitados (retirar)*


Data	Descrição	Valor
<b>Sub-Total</b>		

*Valores debitados pelo banco e não creditados (adicionar)*


Data	Descrição	Valor
20/12/2018	Mov.D nº 246/2018 CHQ 4329743986 Ana Silva	13,74
20/12/2018	Mov.D nº 247/2018 CHQ 3429743987 Sónia Faria	13,74
<b>Sub-Total</b>		<b>27,48</b>

**Saldo do resumo de tesouraria** 34.948,78

**Desvio** 0,00

**Síntese Orçamental (EXECUTADO)**

Receitas			Despesas		
	<i>Receitas Correntes</i>			<i>Despesas Correntes</i>	
01	Impostos Directos	1 996,31	01	Despesas com o Pessoal	17 772,28
02	Impostos Indirectos	0,00	02	Aquisição de Bens e Serviços	11 576,58
04	Taxas, Multas e Outras Penalidades	139,00	03	Juros e Outros Encargos	0,00
05	Rendimentos da Propriedade	2 315,94	04	Transferências Correntes	3 400,00
06	Transferências Correntes	38 619,63	05	Subsidios	0,00
07	Venda de Bens e Serviços Correntes	1 165,00	06	Outras Despesas Correntes	4 505,00
08	Outras Receitas Correntes	0,00			
	<b>Total de Receitas Correntes</b>	<b>44 235,88</b>		<b>Total de Despesas Correntes</b>	<b>37 253,86</b>
	<i>Receitas de Capital</i>			<i>Despesas de Capital</i>	
09	Venda de Bens de Investimento	0,00	07	Aquisição de Bens de Capital	63 482,51
10	Transferências de Capital	59 048,06	08	Transferências de Capital	0,00
11	Activos Financeiros	0,00	09	Activos Financeiros	0,00
12	Passivos Financeiros	0,00	10	Passivos Financeiros	0,00
13	Outras Receitas de Capital	0,00	11	Outras Despesas de Capital	0,00
15	Reposições não Abatidas nos Pagamentos	0,00			
16	Saldo da Gerência Anterior	32 401,21			
	<b>Total de Receitas de Capital</b>	<b>91 449,27</b>		<b>Total de Despesas de Capital</b>	<b>63 482,51</b>
	<b>Total de Receitas</b>	<b>135 685,15</b>		<b>Total de Despesas</b>	<b>100 736,37</b>



*Handwritten signature*

# ***FREGUESIA DE SÃO BRÁS***

MUNICÍPIO DE PRAIA DA VITÓRIA

## **CONTROLO ORÇAMENTAL DE RECEITA**

**ANO FINANCEIRO DE 2019**



Controlo Orçamental da Receita


Código	Classificação Económica		Previsões Corrigidas	Receitas por cobrar no início do ano	Receitas Liquidadas	Liquidações Anuladas	Receitas Cobradas Brutas	Reembolsos e Resstituições		Receita cobrada líquida	Receitas por cobrar no final do ano	Grau de Execução Orçamental das Receitas
	Descrição							Emiitidos	Pagos			
01	<b>Impostos directos</b>		1.800,00	0,00	1.996,31	0,00	1.996,31	0,00	0,00	1.996,31	0,00	110,91 %
0102	<b>Outros</b>		1.800,00	0,00	1.996,31	0,00	1.996,31	0,00	0,00	1.996,31	0,00	110,91 %
010202	Imposto municipal sobre imóveis		1.800,00	0,00	1.996,31	0,00	1.996,31	0,00	0,00	1.996,31	0,00	110,91 %
04	<b>Taxas, multas e outras penalidades</b>		240,00	0,00	139,00	0,00	139,00	0,00	0,00	139,00	0,00	57,92 %
0401	<b>Taxas</b>		240,00	0,00	139,00	0,00	139,00	0,00	0,00	139,00	0,00	57,92 %
040123	<b>Taxas específicas das autarquias locais</b>		240,00	0,00	139,00	0,00	139,00	0,00	0,00	139,00	0,00	57,92 %
04012304	Canídeos		210,00	0,00	139,00	0,00	139,00	0,00	0,00	139,00	0,00	66,19 %
04012399	Outras		30,00	0,00	0,00	0,00	0,00	0,00	0,00	0,00	0,00	0,00 %
0401239999	Outras		30,00	0,00	0,00	0,00	0,00	0,00	0,00	0,00	0,00	0,00 %
05	<b>Rendimentos da propriedade</b>		2.720,00	0,00	2.315,94	0,00	2.315,94	0,00	0,00	2.315,94	0,00	85,14 %
0502	<b>Juros - Sociedades financeiras</b>		20,00	0,00	0,00	0,00	0,00	0,00	0,00	0,00	0,00	0,00 %
050201	Bancos e outras instituições financeiras		20,00	0,00	0,00	0,00	0,00	0,00	0,00	0,00	0,00	0,00 %
0510	<b>Rendas</b>		2.700,00	0,00	2.315,94	0,00	2.315,94	0,00	0,00	2.315,94	0,00	85,78 %
051001	Terrenos		2.700,00	0,00	2.315,94	0,00	2.315,94	0,00	0,00	2.315,94	0,00	85,78 %
06	<b>Transferências correntes</b>		38.218,70	0,00	38.619,63	0,00	38.619,63	0,00	0,00	38.619,63	0,00	101,05 %
0601	<b>Sociedades e quase-sociedades não financeiras</b>		2.500,00	0,00	1.825,00	0,00	1.825,00	0,00	0,00	1.825,00	0,00	73,00 %
060102	Privadas		2.500,00	0,00	1.825,00	0,00	1.825,00	0,00	0,00	1.825,00	0,00	73,00 %
0603	<b>Administração central</b>		26.573,00	0,00	26.573,00	0,00	26.573,00	0,00	0,00	26.573,00	0,00	100,00 %
060301	Estado		26.573,00	0,00	26.573,00	0,00	26.573,00	0,00	0,00	26.573,00	0,00	100,00 %
	<b>Total / A Transportar</b>		7.260,00	0,00	6.276,25	0,00	6.276,25	0,00	0,00	6.276,25	0,00	86,45 %

## Controlo Orçamental da Receita

Código	Classificação Económica		Previsões Corrigidas	Receitas por cobrar Início do ano	Receitas Líquidas	Liquidações Anuladas	Receitas Cobradas Brutas	Reembolsos e Restituições		Receita cobrada líquida	Receitas por cobrar no final do ano	Gran de Execução Orçamental das Receitas
	Descrição							Emitidos	Pagos			
06030104		Fundo de Financiamento das Freguesias	24.531,00	0,00	24.531,00	0,00	24.531,00	0,00	0,00	24.531,00	0,00	100,00 %
06030105		Transferências correntes – Administração Central – Estado – art.º 38.º, n.º 8	2.042,00	0,00	2.042,00	0,00	2.042,00	0,00	0,00	2.042,00	0,00	100,00 %
0604		<b>Administração regional</b>	2.727,00	0,00	2.450,00	0,00	2.450,00	0,00	0,00	2.450,00	0,00	89,84 %
060401		Região Autónoma dos Açores	2.727,00	0,00	2.450,00	0,00	2.450,00	0,00	0,00	2.450,00	0,00	89,84 %
0605		<b>Administração local</b>	6.418,70	0,00	7.771,63	0,00	7.771,63	0,00	0,00	7.771,63	0,00	121,08 %
060502		<b>Região Autónoma dos Açores</b>	6.418,70	0,00	7.771,63	0,00	7.771,63	0,00	0,00	7.771,63	0,00	121,08 %
06050201		Municípios	6.418,70	0,00	7.771,63	0,00	7.771,63	0,00	0,00	7.771,63	0,00	121,08 %
07		<b>Venda de bens e serviços correntes</b>	1.825,00	0,00	1.165,00	0,00	1.165,00	0,00	0,00	1.165,00	0,00	63,84 %
0701		<b>Venda de bens</b>	25,00	0,00	0,00	0,00	0,00	0,00	0,00	0,00	0,00	0,00 %
070199		Outros	25,00	0,00	0,00	0,00	0,00	0,00	0,00	0,00	0,00	0,00 %
0702		<b>Serviços</b>	1.800,00	0,00	1.165,00	0,00	1.165,00	0,00	0,00	1.165,00	0,00	64,72 %
070201		Aluguer de espaços e equipamentos	1.300,00	0,00	1.105,00	0,00	1.105,00	0,00	0,00	1.105,00	0,00	85,00 %
070208		<b>Serviços sociais, recreativos, culturais e de desporto</b>	200,00	0,00	0,00	0,00	0,00	0,00	0,00	0,00	0,00	0,00 %
07020802		<b>Serviços recreativos</b>	200,00	0,00	0,00	0,00	0,00	0,00	0,00	0,00	0,00	0,00 %
0702080299		Outros	200,00	0,00	0,00	0,00	0,00	0,00	0,00	0,00	0,00	0,00 %
070208029901		Inscrições - Torneio de Sueca	200,00	0,00	0,00	0,00	0,00	0,00	0,00	0,00	0,00	0,00 %
070209		<b>Serviços específicos das autarquias</b>	300,00	0,00	60,00	0,00	60,00	0,00	0,00	60,00	0,00	20,00 %
07020908		Parques de campismo	300,00	0,00	60,00	0,00	60,00	0,00	0,00	60,00	0,00	20,00 %
09		<b>Venda de bens de investimento</b>	600,00	0,00	0,00	0,00	0,00	0,00	0,00	0,00	0,00	0,00 %
0901		<b>Terrenos</b>	600,00	0,00	0,00	0,00	0,00	0,00	0,00	0,00	0,00	0,00 %
090110		Famílias	600,00	0,00	0,00	0,00	0,00	0,00	0,00	0,00	0,00	0,00 %
		<b>Total / A Transportar</b>	45.403,70	0,00	44.235,88	0,00	44.235,88	0,00	0,00	44.235,88	0,00	97,43 %

## Controlo Orçamental da Receita

Código	Classificação Económica		Previsões Corrigidas	Receitas por cobrar Início do ano	Receitas Liquidadas	Liquidacões Anuladas	Receitas Cobradas Brutas	Reembolsos e Restituições		Receita cobrada líquida	Receitas por cobrar no final do ano	Grau de Execução Orçamental das Receitas
	Description							Emitidos	Pagos			
10			97.050,00	0,00	59.048,06	0,00	59.048,06	0,00	0,00	59.048,06	0,00	60,84 %
1003		<b>Transferências de capital</b>	20.152,20	0,00	20.152,20	0,00	20.152,20	0,00	0,00	20.152,20	0,00	100,00 %
100307		<b>Administração central</b>	20.152,20	0,00	20.152,20	0,00	20.152,20	0,00	0,00	20.152,20	0,00	100,00 %
		Estado - Participação comunitária em projectos co-financiados										
1004		<b>Administração regional</b>	71.897,80	0,00	31.885,30	0,00	31.885,30	0,00	0,00	31.885,30	0,00	44,35 %
100401		<b>Região Autónoma dos Açores</b>	71.897,80	0,00	31.885,30	0,00	31.885,30	0,00	0,00	31.885,30	0,00	44,35 %
1005		<b>Administração local</b>	5.000,00	0,00	7.010,56	0,00	7.010,56	0,00	0,00	7.010,56	0,00	140,21 %
100502		<b>Região Autónoma dos Açores</b>	5.000,00	0,00	7.010,56	0,00	7.010,56	0,00	0,00	7.010,56	0,00	140,21 %
10050201		Municípios	5.000,00	0,00	7.010,56	0,00	7.010,56	0,00	0,00	7.010,56	0,00	140,21 %
16		<b>Saldo da gerência anterior</b>	32.401,21	0,00	32.401,21	0,00	32.401,21	0,00	0,00	32.401,21	0,00	100,00 %
1601		<b>Saldo orçamental</b>	32.401,21	0,00	32.401,21	0,00	32.401,21	0,00	0,00	32.401,21	0,00	100,00 %
160101		Na posse do serviço	12.249,02	0,00	12.249,02	0,00	12.249,02	0,00	0,00	12.249,02	0,00	100,00 %
160103		Na posse do serviço - Consignado	20.152,19	0,00	20.152,19	0,00	20.152,19	0,00	0,00	20.152,19	0,00	100,00 %
		<b>Total / A Transportar</b>	174.854,91	0,00	135.685,15	0,00	135.685,15	0,00	0,00	135.685,15	0,00	77,60 %



*[Handwritten signature]*

# ***FREGUESIA DE SÃO BRÁS***

MUNICÍPIO DE PRAIA DA VITÓRIA

## **CONTROLO ORÇAMENTAL DE DESPESA**

**ANO FINANCEIRO DE 2019**

# Freguesia de São Brás

Desde 01-01-2019 até 31-12-2019

Ano: 2019



## Controlo Orçamental da Despesa

Pág.: 1 de 6

Código	Classificação Económica Descrição	Dotações Corrigidas	Compromissos Assumidos			Despesas Pagas	Diferenças		Grau de Execução Orçamental das Despesas
			Exercício	Exercícios Futuros	Total		Dotação não Comprometida	Saldo	
01	Autarquia	174.854,91	100.736,37	0,00	100.736,37	100.736,37	74.118,54	0,00	57,61 %
0103	Administração Autárquica	174.854,91	100.736,37	0,00	100.736,37	100.736,37	74.118,54	0,00	57,61 %
01	Despesas com o pessoal	17.892,56	17.772,28	0,00	17.772,28	17.772,28	120,28	0,00	99,33 %
0101	Remunerações certas e permanentes	17.147,92	17.112,92	0,00	17.112,92	17.112,92	35,00	0,00	99,80 %
010101	Tituulares de órgãos de soberania e membros de órgãos autárquicos	8.572,92	8.572,92	0,00	8.572,92	8.572,92	0,00	0,00	100,00 %
010107	Pessoal em regime de tarifa ou avença	8.575,00	8.540,00	0,00	8.540,00	8.540,00	35,00	0,00	99,59 %
0102	Abonos variáveis ou eventuais	494,64	412,20	0,00	412,20	412,20	82,44	0,00	83,33 %
010213	Outros suplementos e prémios	494,64	412,20	0,00	412,20	412,20	82,44	0,00	83,33 %
01021303	Senhas de presença	494,64	412,20	0,00	412,20	412,20	82,44	0,00	83,33 %
0103	Segurança social	250,00	247,16	0,00	247,16	247,16	2,84	0,00	98,86 %
010310	Outras despesas de segurança social	250,00	247,16	0,00	247,16	247,16	2,84	0,00	98,86 %
01031099	Outras despesas de segurança social	250,00	247,16	0,00	247,16	247,16	2,84	0,00	98,86 %
02	Aquisição de bens e serviços	12.595,00	11.576,58	0,00	11.576,58	11.576,58	1.018,42	0,00	91,91 %
0201	Aquisição de bens	5.995,00	5.540,21	0,00	5.540,21	5.540,21	454,79	0,00	92,41 %
020101	Matérias-primas e subsidiárias	80,00	72,25	0,00	72,25	72,25	7,75	0,00	90,31 %
020102	Combustíveis e lubrificantes	1.470,00	1.460,79	0,00	1.460,79	1.460,79	9,21	0,00	99,37 %
02010201	Gasolina	660,00	658,95	0,00	658,95	658,95	1,05	0,00	99,84 %
	Total / A Transportar	18.632,56	18.503,48	0,00	18.503,48	18.503,48	129,08	0,00	99,31 %

Controlo Orçamental da Despesa

Código	Classificação Económica		Dotações Corrigidas	Compromissos Assumidos			Despesas Pagas	Diferenças			Grau de Execução Orçamental das Despesas
	Descrição			Exercício	Exercícios Futuros	Total		Dotação não Comprometida	Saldo	Compromissos por Pagar	
02010202	Gasóleo		750,00	744,12	0,00	744,12	744,12	5,88	0,00	5,88	99,22 %
02010299	Outros		60,00	57,72	0,00	57,72	57,72	2,28	0,00	2,28	96,20 %
020103	Munições, explosivos e artificios		195,01	195,01	0,00	195,01	195,01	0,00	0,00	0,00	100,00 %
020104	Limpeza e higiene		500,00	477,11	0,00	477,11	477,11	22,89	0,00	22,89	95,42 %
020105	Alimentação - Refeições confeccionadas		0,00	0,00	0,00	0,00	0,00	0,00	0,00	0,00	0,00 %
020106	Alimentação - Géneros para confeccionar		0,00	0,00	0,00	0,00	0,00	0,00	0,00	0,00	0,00 %
020107	Vestuário e artigos pessoais		60,00	56,27	0,00	56,27	56,27	3,73	0,00	3,73	93,78 %
020108	Material de escritório		800,00	736,37	0,00	736,37	736,37	63,63	0,00	63,63	92,05 %
020109	Produtos químicos e farmacêuticos		600,00	505,75	0,00	505,75	505,75	94,25	0,00	94,25	84,29 %
020113	Material de consumo hoteleiro		75,00	10,99	0,00	10,99	10,99	64,01	0,00	64,01	14,65 %
020114	Outro material - Peças		815,00	805,50	0,00	805,50	805,50	9,50	0,00	9,50	98,83 %
020115	Prémios, condecorações e ofertas		1.224,99	1.220,17	0,00	1.220,17	1.220,17	4,82	0,00	4,82	99,61 %
020116	Mercadorias para venda		175,00	0,00	0,00	0,00	0,00	175,00	0,00	175,00	0,00 %
02011603	Outras		175,00	0,00	0,00	0,00	0,00	175,00	0,00	175,00	0,00 %
0202	Aquisição de serviços		6.600,00	6.036,37	0,00	6.036,37	6.036,37	563,63	0,00	563,63	91,46 %
020201	Encargos das instalações		2.100,00	1.890,12	0,00	1.890,12	1.890,12	209,88	0,00	209,88	90,01 %
020203	Conservação de bens		25,00	23,60	0,00	23,60	23,60	1,40	0,00	1,40	94,40 %
020209	Comunicações		1.000,00	864,68	0,00	864,68	864,68	135,32	0,00	135,32	86,47 %
	<b>Total / A Transportar</b>		<b>27.012,56</b>	<b>26.090,89</b>	<b>0,00</b>	<b>26.090,89</b>	<b>26.090,89</b>	<b>921,67</b>	<b>0,00</b>	<b>921,67</b>	<b>96,59 %</b>

Controlo Orçamental da Despesa

Código	Classificação Económica	Descrição	Dotações Corrigidas	Compromissos Assumidos			Despesas Pagas	Diferenças			Grau de Execução Orçamental das Despesas
				Exercício	Exercícios Futuros	Total		Dotação não Comprometida	Saldo	Compromissos por Pagar	
020212	Seguros		375,00	356,10	0,00	356,10	356,10	18,90	0,00	0,00	94,96 %
020214	Estudos, pareceres, projectos e consultadoria		590,00	590,00	0,00	590,00	590,00	0,00	0,00	0,00	100,00 %
020215	Formação		20,00	0,00	0,00	0,00	0,00	20,00	0,00	0,00	0,00 %
020218	Vigilância e segurança		160,00	153,40	0,00	153,40	153,40	6,60	0,00	0,00	95,88 %
020219	Assistência técnica		900,00	877,91	0,00	877,91	877,91	22,09	0,00	0,00	97,55 %
020220	Outros trabalhos especializados		550,00	430,30	0,00	430,30	430,30	119,70	0,00	0,00	78,24 %
02022003	Depósito de Resíduos		300,00	253,30	0,00	253,30	253,30	46,70	0,00	0,00	84,43 %
02022004	Transporte de Resíduos		250,00	177,00	0,00	177,00	177,00	73,00	0,00	0,00	70,80 %
020225	Outros serviços		880,00	850,26	0,00	850,26	850,26	29,74	0,00	0,00	96,62 %
02022501	Página Web		380,00	368,82	0,00	368,82	368,82	11,18	0,00	0,00	97,06 %
02022502	Licenças de Software de Gestão		500,00	481,44	0,00	481,44	481,44	18,56	0,00	0,00	96,29 %
04	<b>Transferências correntes</b>		3.400,00	3.400,00	0,00	3.400,00	3.400,00	0,00	0,00	0,00	100,00 %
0407	<b>Instituições sem fins lucrativos</b>		3.400,00	3.400,00	0,00	3.400,00	3.400,00	0,00	0,00	0,00	100,00 %
040701	<b>Instituições sem fins lucrativos</b>		3.400,00	3.400,00	0,00	3.400,00	3.400,00	0,00	0,00	0,00	100,00 %
04070101	Associações da Freguesia de São Brás		3.000,00	3.000,00	0,00	3.000,00	3.000,00	0,00	0,00	0,00	100,00 %
04070102	Manutenção do Trilho Pedestre		250,00	250,00	0,00	250,00	250,00	0,00	0,00	0,00	100,00 %
04070103	Encargos Casa Mortuária		150,00	150,00	0,00	150,00	150,00	0,00	0,00	0,00	100,00 %
06	<b>Outras despesas correntes</b>		4.870,00	4.505,00	0,00	4.505,00	4.505,00	365,00	0,00	0,00	92,51 %
	<b>Total / A Transportar</b>		33.887,56	32.748,86	0,00	32.748,86	32.748,86	1.138,70	1.138,70	0,00	96,64 %


## Controlo Orçamental da Despesa

Classificação Económica		Dotações Corrigidas	Compromissos Assumidos			Despesas Pagas	Diferenças			Grau de Execução Orçamental das Despesas
Código	Descrição		Exercício	Exercícios Futuros	Total		Dotação não Comprometida	Saldo	Compromissos por Pagar	
0602	Diversas	4.870,00	0,00	4.505,00	4.505,00	365,00	0,00	0,00	92,51 %	
060201	Impostos e taxas	100,00	0,00	0,00	0,00	100,00	0,00	0,00	0,00 %	
06020101	Impostos e taxas pagos pela Autarquia	100,00	0,00	0,00	0,00	100,00	0,00	0,00	0,00 %	
060203	Outras	4.770,00	0,00	4.505,00	4.505,00	265,00	0,00	0,00	94,44 %	
06020305	Outras	4.770,00	0,00	4.505,00	4.505,00	265,00	0,00	0,00	94,44 %	
0602030502	Animacao Comemoracao do Dia da Freguesia	650,00	0,00	650,00	650,00	0,00	0,00	0,00	100,00 %	
0602030503	Coitas	120,00	0,00	100,00	100,00	20,00	0,00	0,00	83,33 %	
0602030504	Centro Ocupacional	100,00	0,00	0,00	0,00	100,00	0,00	0,00	0,00 %	
0602030506	Festas Tradicionais	3.900,00	0,00	3.755,00	3.755,00	145,00	0,00	0,00	96,28 %	
07	<b>Aquisição de bens de capital</b>	136.097,35	0,00	63.482,51	63.482,51	72.614,84	0,00	0,00	46,64 %	
0701	Investimentos	115.097,35	0,00	49.813,00	49.813,00	65.284,35	0,00	0,00	43,28 %	
070102	Habitacoes	46.165,80	0,00	4.625,80	4.625,80	41.540,00	0,00	0,00	10,02 %	
07010203	Reparação e beneficiação	46.165,80	0,00	4.625,80	4.625,80	41.540,00	0,00	0,00	10,02 %	
0701020305	Habitacao Degradada	46.165,80	0,00	4.625,80	4.625,80	41.540,00	0,00	0,00	10,02 %	
070103	Edificios	50.852,20	0,00	40.494,01	40.494,01	10.358,19	0,00	0,00	79,63 %	
07010301	Instalacoes de servicos	5.100,00	0,00	4.000,00	4.000,00	1.100,00	0,00	0,00	78,43 %	
07010307	Outros	45.752,20	0,00	36.494,01	36.494,01	9.258,19	0,00	0,00	79,76 %	
0701030701	Casa Mortuaria	100,00	0,00	0,00	0,00	100,00	0,00	0,00	0,00 %	
	<b>Total / A Transportar</b>	<b>90.123,36</b>	<b>0,00</b>	<b>45.879,66</b>	<b>45.879,66</b>	<b>44.243,70</b>	<b>0,00</b>	<b>0,00</b>	<b>50,91 %</b>	



## Controlo Orçamental da Despesa

Código	Classificação Económica	Descrição	Dotações Corrigidas	Compromissos Assumidos			Despesas Pagas	Diferenças			Grau de Execução Orçamental das Despesas
				Exercício	Exercícios Futuros	Total		Dotação não Comprometida	Saldo	Compromissos por Pagar	
0701030702		Centro Interpretativo de Cultural Rural do Ramo Grande	45.152,20	36.494,01	0,00	36.494,01	36.494,01	8.658,19	0,00	8.658,19	80,82 %
0701030703		Manutenção do Armazém	500,00	0,00	0,00	0,00	0,00	500,00	0,00	500,00	0,00 %
070104		Construções diversas	15.607,35	3.261,05	0,00	3.261,05	3.261,05	12.346,30	0,00	12.346,30	20,89 %
07010405		Parques e jardins	14.507,35	2.859,16	0,00	2.859,16	2.859,16	11.648,19	0,00	11.648,19	19,71 %
0701040501		Zona de Lazer	14.507,35	2.859,16	0,00	2.859,16	2.859,16	11.648,19	0,00	11.648,19	19,71 %
070104050101		Manutenção	14.507,35	2.859,16	0,00	2.859,16	2.859,16	11.648,19	0,00	11.648,19	19,71 %
07010412		Cemitérios	1.100,00	401,89	0,00	401,89	401,89	698,11	0,00	698,11	36,54 %
070107		Equipamento de informática	0,00	0,00	0,00	0,00	0,00	0,00	0,00	0,00	0,00 %
070108		Software informático	1.232,00	1.180,00	0,00	1.180,00	1.180,00	52,00	0,00	52,00	95,78 %
070110		Equipamento básico	640,00	252,14	0,00	252,14	252,14	387,86	0,00	387,86	39,40 %
07011002		Outro	640,00	252,14	0,00	252,14	252,14	387,86	0,00	387,86	39,40 %
0701100203		Equipamentos Desportivos	190,00	183,29	0,00	183,29	183,29	6,71	0,00	6,71	96,47 %
0701100204		Centro Ocupacional	200,00	68,85	0,00	68,85	68,85	131,15	0,00	131,15	34,43 %
0701100205		Material Geriátrico	250,00	0,00	0,00	0,00	0,00	250,00	0,00	250,00	0,00 %
070111		Ferramentas e utensílios	500,00	0,00	0,00	0,00	0,00	500,00	0,00	500,00	0,00 %
070115		Outros investimentos	100,00	0,00	0,00	0,00	0,00	100,00	0,00	100,00	0,00 %
07011501		Conservação de pias e chafarizes	100,00	0,00	0,00	0,00	0,00	100,00	0,00	100,00	0,00 %
0703		<b>Bens de domínio público</b>	<b>21.000,00</b>	<b>13.669,51</b>	<b>0,00</b>	<b>13.669,51</b>	<b>13.669,51</b>	<b>7.330,49</b>	<b>0,00</b>	<b>7.330,49</b>	<b>65,09 %</b>
		<b>Total / A Transportar</b>	<b>153.854,91</b>	<b>87.066,86</b>	<b>0,00</b>	<b>87.066,86</b>	<b>87.066,86</b>	<b>66.788,05</b>	<b>0,00</b>	<b>66.788,05</b>	<b>56,59 %</b>



Controlo Orçamental da Despesa


Código	Classificação Económica Descrição	Dotações Corrigidas	Compromissos Assumidos			Despesas Pagas	Diferenças			Grau de Execução Orçamental das Despesas
			Exercício	Exercícios Futuros	Total		Dotação não Comprometida	Saldo	Compromissos por Pagar	
070303	Outras construções e infraestruturas	1.000,00	0,00	0,00	0,00	0,00	1.000,00	1.000,00	0,00	0,00 %
07030309	Sinalização e trânsito	1.000,00	0,00	0,00	0,00	0,00	1.000,00	1.000,00	0,00	0,00 %
070305	Bens do património histórico, artístico e cultural	20.000,00	13.669,51	0,00	13.669,51	13.669,51	6.330,49	6.330,49	0,00	68,35 %
	<b>Total / A Transportar</b>	<b>174.854,91</b>	<b>100.736,37</b>	<b>0,00</b>	<b>100.736,37</b>	<b>100.736,37</b>	<b>74.118,54</b>	<b>74.118,54</b>	<b>0,00</b>	<b>57,61 %</b>

## Transferências de Receita

Entidade	NIF	NIF Estrangeiro?	Pessoa Singular?	Finalidade	Disposições Legais	Recebidas	Previstas	Descrição
<b>CORRENT</b> Promotora	512057788			Atividades Culturais	Lei do Mecenate	100,00	2.500,00	Apoio a Atividades Desportivas
AGROMECÂNICA - JORGE MENESES & FILHOS Lda.	512042918			Atividades Culturais	Lei do Mecenate	50,00	2.500,00	Apoio Festas do Pilar 2019
Prata Ferragens, de Mendes e Duarte, Lda.	512049360			Atividades Culturais	Lei do Mecenate	10,00	2.500,00	Apoio Festas do Pilar 2019
Tercera-Farma, Lda	512045453			Atividades Culturais	Lei do Mecenate	25,00	2.500,00	Apoio Festas do Pilar 2019
Casa de Crédito Agrícola Múuo dos Açores, CRL	512006296			Atividades Culturais	Lei do Mecenate	100,00	2.500,00	Apoio Festas do Pilar 2019
Jose Tomás da Cunha & Filhos, Lda	512043434			Atividades Culturais	Lei do Mecenate	100,00	2.500,00	Apoio Festas do Pilar 2019
Casa Agrícola Ornelas, Unipessoal Lda	512107149			Atividades Culturais	Lei do Mecenate	25,00	2.500,00	Apoio Festas do Pilar 2019
Bruno Henrique Aguiar Sousa	215109430			Atividades Culturais	Lei do Mecenate	50,00	2.500,00	Apoio Festas do Pilar 2019
CRPNEUS, Manutenção e Reparação de Veículos Automóveis, Lda	514614960			Atividades Culturais	Lei do Mecenate	50,00	2.500,00	Apoio Festas do Pilar 2019
TERAUTO	512017018			Atividades Culturais	Lei do Mecenate	50,00	2.500,00	Apoio Festas do Pilar 2019
Farmácia Cabral	512088330			Atividades Culturais	Lei do Mecenate	50,00	2.500,00	Apoio Festas do Pilar 2019
TERLUBRI	512048576			Atividades Culturais	Lei do Mecenate	50,00	2.500,00	Apoio Festas do Pilar 2019
Seroza Lda	512036268			Atividades Culturais	Lei do Mecenate	100,00	2.500,00	Apoio Festas do Pilar 2019
Loureiro Almeida e Filhos	512055114			Atividades Culturais	Lei do Mecenate	50,00	2.500,00	Apoio Festas do Pilar 2019
Sousa&Mendes Lda.	513673938			Atividades Culturais	Lei do Mecenate	50,00	2.500,00	Apoio Festas do Pilar 2019
Caria Andreia Valadão de Silva Meneses	223941271			Atividades Culturais	Lei do Mecenate	100,00	2.500,00	Apoio Festas do Pilar 2019
Carpimiana e Marcenaria de Liberto Coullart	190470895			Atividades Culturais	Lei do Mecenate	50,00	2.500,00	Apoio Festas do Pilar 2019
Mário Dinis	194471586			Atividades Culturais	Lei do Mecenate	80,00	2.500,00	Apoio Festas do Pilar 2019

**Transferências de Receita**


Entidade	NIF	NIF Estrangeiro?	Pessoa Singular?	Finalidade	Disposições Legais	Recebidas	Previstas	Descrição
CRM, Carolas Reparações e Maquinação				Atividades Culturais	Lei do Mecenato	50,00	2.500,00	Apoio Festas do Pilar 2019
Idália M. Inip Lda	513418415			Atividades Culturais	Lei do Mecenato	50,00	2.500,00	Apoio Festas do Pilar 2019
Aurora - Equipamentos Industriais, Lda.	512059128			Atividades Culturais	Lei do Mecenato	50,00	2.500,00	Apoio Festas do Pilar 2019
Oculista Cabral de Edmundo Cabral & Filho, Lda.	512016453			Atividades Culturais	Lei do Mecenato	50,00	2.500,00	Apoio Festas do Pilar 2019
Acordo Possível Stand Auto Unipessoal, Lda.	509547818			Atividades Culturais	Lei do Mecenato	50,00	2.500,00	Apoio Festas do Pilar 2019
Mimi-Mercado Migueia de Maria Augusta Lopes	181588242			Atividades Culturais	Lei do Mecenato	50,00	2.500,00	Apoio Festas do Pilar 2019
Auto Praia	510456537			Atividades Culturais	Lei do Mecenato	25,00	2.500,00	Apoio Festas do Pilar 2019
DML	514509155			Atividades Culturais	Lei do Mecenato	50,00	2.500,00	Apoio Festas do Pilar 2019
EVT	512003084			Atividades Culturais	Lei do Mecenato	60,00	2.500,00	Apoio Festas do Pilar 2019
Délia Martins, Unipessoal Lda	510522491			Atividades Culturais	Lei do Mecenato	50,00	2.500,00	Apoio Festas do Pilar 2019
Nuno Melo	510538096			Atividades Culturais	Lei do Mecenato	100,00	2.500,00	Apoio Festas do Pilar 2019
Modelina Tecidos - Fagundes, Aguiar & Toste, Lda.	512093202			Atividades Culturais	Lei do Mecenato	50,00	2.500,00	Apoio Festas do Pilar 2020
Brás Manuel Pereira Barcelos	149928610			Atividades Culturais	Lei do Mecenato	100,00	2.500,00	Apoio para atividades desportivas
DROAP	600087093			Financiamento da Freguesia	Lei n.º 71/2018, de 31 de dezembro	6.132,00	24.531,00	FFF
DROAP	600087093			Financiamento da Freguesia	Lei n.º 71/2018, de 31 de dezembro	6.132,00	24.531,00	FFF 2.º Tranche
DROAP	600087093			Financiamento da Freguesia	Lei n.º 71/2018, de 31 de dezembro	6.132,00	24.531,00	FFF 3.º Tranche
DROAP	600087093			Financiamento da Freguesia	Lei n.º 71/2018, de 31 de dezembro	6.135,00	24.531,00	FFF 4.º Tranche
DROAP	600087093			art.º 38.º, n.º 8, da Lei n.º 73/2013	art.º 38.º, n.º 8, da Lei n.º 73/2013	510,00	2.042,00	FFF
DROAP	600087093			art.º 38.º, n.º 8, da Lei n.º 73/2013	art.º 38.º, n.º 8, da Lei n.º 73/2013	510,00	2.042,00	FFF 2.º Tranche



Ano: 2019

**Transferências de Receita**

Entidade	NIF	NIF Estrangeiro?	Pessoa Singular?	Finalidade	Disposições Legais	Recebidas	Previstas	Descrição
DROAP	600087093			art.º 38.º, n.º 8, da Lei n.º 73/2013	art.º 38.º, n.º 8, da Lei n.º 73/2013	510,00	2.042,00	FFF 3.º Tranche
DROAP	600087093			art.º 38.º, n.º 8, da Lei n.º 73/2013	art.º 38.º, n.º 8, da Lei n.º 73/2013	512,00	2.042,00	FFF 4.º Tranche
DROAP	600087093			Limpeza de Riberras	Alíneas d) e e) do artigo 90º do Esmut	2.450,00	2.727,00	Protocolo - Limpeza de Riberras
Câmara Municipal da Praia da Vitória	512044023			Limpeza de Bermas / Rec. Eleitoral / Pastager	Artigo 29.º da Lei nº 50/2018 de 16 de	669,50	6.418,70	1.º Tranche CMPV
Câmara Municipal da Praia da Vitória	512044023			Limpeza de Bermas / Rec. Eleitoral / Pastager	Artigo 29.º da Lei nº 50/2018 de 16 de	736,46	6.418,70	10.º Tranche CMPV
Câmara Municipal da Praia da Vitória	512044023			Limpeza de Bermas / Rec. Eleitoral / Pastager	Artigo 29.º da Lei nº 50/2018 de 16 de	368,20	6.418,70	11.º Tranche CMPV
Câmara Municipal da Praia da Vitória	512044023			Limpeza de Bermas / Rec. Eleitoral / Pastager	Artigo 29.º da Lei nº 50/2018 de 16 de	183,65	6.418,70	12.º Tranche CMPV
Câmara Municipal da Praia da Vitória	512044023			Limpeza de Bermas / Rec. Eleitoral / Pastager	Artigo 29.º da Lei nº 50/2018 de 16 de	1.084,51	6.418,70	13.º Tranche CMPV
Câmara Municipal da Praia da Vitória	512044023			Limpeza de Bermas / Rec. Eleitoral / Pastager	Artigo 29.º da Lei nº 50/2018 de 16 de	368,23	6.418,70	2.º Tranche CMPV
Câmara Municipal da Praia da Vitória	512044023			Limpeza de Bermas / Rec. Eleitoral / Pastager	Artigo 29.º da Lei nº 50/2018 de 16 de	368,23	6.418,70	3.º Tranche CMPV
Câmara Municipal da Praia da Vitória	512044023			Limpeza de Bermas / Rec. Eleitoral / Pastager	Artigo 29.º da Lei nº 50/2018 de 16 de	368,23	6.418,70	4.º Tranche CMPV
Câmara Municipal da Praia da Vitória	512044023			Limpeza de Bermas / Rec. Eleitoral / Pastager	Artigo 29.º da Lei nº 50/2018 de 16 de	368,23	6.418,70	5.º Tranche CMPV
Câmara Municipal da Praia da Vitória	512044023			Limpeza de Bermas / Rec. Eleitoral / Pastager	Artigo 29.º da Lei nº 50/2018 de 16 de	368,23	6.418,70	6.º Tranche CMPV
Câmara Municipal da Praia da Vitória	512044023			Limpeza de Bermas / Rec. Eleitoral / Pastager	Artigo 29.º da Lei nº 50/2018 de 16 de	368,23	6.418,70	7.º Tranche CMPV
Câmara Municipal da Praia da Vitória	512044023			Limpeza de Bermas / Rec. Eleitoral / Pastager	Artigo 29.º da Lei nº 50/2018 de 16 de	736,46	6.418,70	8.º Tranche CMPV
Câmara Municipal da Praia da Vitória	512044023			Limpeza de Bermas / Rec. Eleitoral / Pastager	Artigo 29.º da Lei nº 50/2018 de 16 de	368,23	6.418,70	9.º Tranche CMPV
Câmara Municipal da Praia da Vitória	512044023			Limpeza de Bermas / Rec. Eleitoral / Pastager	Artigo 29.º da Lei nº 50/2018 de 16 de	1.280,00	6.418,70	Protocolo - Festas do Pilar 2019
Câmara Municipal da Praia da Vitória	512044023			Limpeza de Bermas / Rec. Eleitoral / Pastager	Artigo 29.º da Lei nº 50/2018 de 16 de	130,24	6.418,70	Recenseamento Eleitoral
<b>TOTAL CORRENTE</b>						<b>39.619,63</b>	<b>38.218,70</b>	
<b>CAPITAL</b>								




**Transferências de Receita**

Entidade	NIF	NIF Estrangeiro?	Pessoa Singular?	Finalidade	Disposições Legais	Recebidas	Previstas	Descrição
IFAP - Instituto de Financiamento da Agricultura e Pescas (IP)	508136644			Centro Interpretativo da Cultura Rural do RG	PRORURAL	20 152,20	20 152,20	Financiamento GRATER - 2.ª Tranche IFAP
DROAP	600087093			Protocolos Habitação e DROAP	Alíneas d) e e) do artigo 90º do Estatut	10 153,30	71 897,80	Apoio - Habitação Degradada
DROAP	600087093			Protocolos Habitação e DROAP	Alíneas d) e e) do artigo 90º do Estatut	4 000,00	71 897,80	Protocolo - Reparação Seta da Junta
DROAP	600087093			Protocolos Habitação e DROAP	Alíneas d) e e) do artigo 90º do Estatut	732,00	71 897,80	Protocolo - Software
DROAP	600087093			Protocolos Habitação e DROAP	Alíneas d) e e) do artigo 90º do Estatut	17 000,00	71 897,80	Protocolo - SRTOP
Câmara Municipal da Praia da Vitória	512044023			Delegação de competências	Artigo 29º da Lei nº 50/2018 de 16 de	7 010,56	5 000,00	9.ª Tranche CMPV
<b>TOTAL CAPITAL</b>						<b>59 048,06</b>	<b>97 050,00</b>	
<b>Total</b>						<b>97 667,69</b>	<b>135 268,70</b>	

Transferências de Despesa


Entidade	NIF	NIF Estrangeiro?	Pessoa Singular?	Finalidade	Disposições Legais	Transferências	Descrição
<b>CORRENTES</b>							
Centro Comunitário de São Brás	512060304			Participar os encargos da Casa Mortuária	Acordo de Cooperação	150,00	Apoios ASFL
Corpo Nacional de Escutas - Junta Regional dos Açores	500972052			Limpeza do Trilho PRC8TER-Relheiras de S	Acordo de Cooperação	250,00	Apoios ASFL
Casa do Povo de São Brás	512007918			Apoiar as associações no seu plano de atividade	alínea o) do nº 1 do artº 16º da Lei nº72	1 650,00	Apoios AFSL
Corpo Nacional de Escutas - Junta Regional dos Açores	500972052			Apoiar as associações no seu plano de atividade	alínea o) do nº 1 do artº 16º da Lei nº72	200,00	Apoios ASFL
Comissão Fabriquera da Paroquia de São Brás	512033366			Apoiar as associações no seu plano de atividade	alínea o) do nº 1 do artº 16º da Lei nº72	200,00	Apoios ASFL
Filipe Miguel Martins da Costa	211121428			Apoiar as associações no seu plano de atividade	alínea o) do nº 1 do artº 16º da Lei nº72	150,00	Apoios ASFL
Paulo Alexandre Silveira Coelho	222151935			Apoiar as associações no seu plano de atividade	alínea o) do nº 1 do artº 16º da Lei nº72	150,00	Apoios ASFL
Associação do Império de São Brás	512102562			Apoiar as associações no seu plano de atividade	alínea o) do nº 1 do artº 16º da Lei nº72	100,00	Apoios ASFL
Centro Comunitário de São Brás	512060304			Apoiar as associações no seu plano de atividade	alínea o) do nº 1 do artº 16º da Lei nº72	250,00	Apoios ASFL
Sociedade Recreativa e Filarmónica União de São Brás	512009600			Apoiar as associações no seu plano de atividade	alínea o) do nº 1 do artº 16º da Lei nº72	300,00	Apoios ASFL
<b>TOTAL CORRENTE</b>						<b>3 400,00</b>	
<b>T o t a l</b>						<b>3 400,00</b>	



**Modificações Orçamentais da Receita**

Código	Classificação Económica	Descrição	Previsões Iniciais	Receita			Previsões Corrigidas	Observações
				Inscrições/Reforços	Diminuições/Anulações			
01		<b>Impostos directos</b>	1.800,00	0,00	0,00	0,00	1.800,00	
0102		<b>Outros</b>	1.800,00	0,00	0,00	0,00	1.800,00	
010202		Imposto municipal sobre imóveis	1.800,00	0,00	0,00	0,00	1.800,00	
04		<b>Taxas, multas e outras penalidades</b>	240,00	0,00	0,00	0,00	240,00	
0401		<b>Taxas</b>	240,00	0,00	0,00	0,00	240,00	
040123		Taxas específicas das autarquias locais	240,00	0,00	0,00	0,00	240,00	
04012304		Canídeos	210,00	0,00	0,00	0,00	210,00	
04012399		Outras	30,00	0,00	0,00	0,00	30,00	
0401239999		Outras	30,00	0,00	0,00	0,00	30,00	
05		<b>Rendimentos da propriedade</b>	2.720,00	0,00	0,00	0,00	2.720,00	
0502		<b>Juros - Sociedades financeiras</b>	20,00	0,00	0,00	0,00	20,00	
050201		Bancos e outras instituições financeiras	20,00	0,00	0,00	0,00	20,00	
0510		<b>Rendas</b>	2.700,00	0,00	0,00	0,00	2.700,00	
051001		Terrenos	2.700,00	0,00	0,00	0,00	2.700,00	
06		<b>Transferências correntes</b>	36.218,70	4.042,00	2.042,00	0,00	38.218,70	
0601		<b>Sociedades e quase-sociedades não financeiras</b>	2.500,00	0,00	0,00	0,00	2.500,00	
060102		Privadas	2.500,00	0,00	0,00	0,00	2.500,00	
0603		<b>Administração central</b>	25.800,00	2.042,00	1.269,00	0,00	26.573,00	
060301		<b>Estado</b>	25.800,00	2.042,00	1.269,00	0,00	26.573,00	
06030104		Fundo de Financiamento das Freguesias	25.800,00	0,00	1.269,00	0,00	24.531,00	
06030105		Transferências correntes - Administração Central - Estado - art.º 38.º, n.º 8	0,00	2.042,00	0,00	0,00	2.042,00	
0604		<b>Administração regional</b>	3.500,00	0,00	773,00	0,00	2.727,00	
060401		Região Autónoma dos Açores	3.500,00	0,00	773,00	0,00	2.727,00	
0605		<b>Administração local</b>	4.418,70	2.000,00	0,00	0,00	6.418,70	
060502		<b>Região Autónoma dos Açores</b>	4.418,70	2.000,00	0,00	0,00	6.418,70	





Modificações Orçamentais da Receita

Código	Classificação Económica	Descrição	Previsões Iniciais	Receita		Previsões Corrigidas	Observações
				Inscrições/Reforços	Diminuições/Anulações		
06050201		Municípios	4.418,70	2.000,00	0,00	6.418,70	
07		<b>Venda de bens e serviços correntes</b>	<b>825,00</b>	<b>1.000,00</b>	<b>0,00</b>	<b>1.825,00</b>	
0701		Venda de bens	25,00	0,00	0,00	25,00	
070199		Outros	25,00	0,00	0,00	25,00	
0702		<b>Serviços</b>	<b>800,00</b>	<b>1.000,00</b>	<b>0,00</b>	<b>1.800,00</b>	
070201		Aluguer de espaços e equipamentos	300,00	1.000,00	0,00	1.300,00	
070208		<b>Serviços sociais, recreativos, culturais e de desporto</b>	<b>200,00</b>	<b>0,00</b>	<b>0,00</b>	<b>200,00</b>	
07020802		Serviços recreativos	200,00	0,00	0,00	200,00	
0702080299		Outros	200,00	0,00	0,00	200,00	
070208029901		Inscrições - Torneio de Sueca	200,00	0,00	0,00	200,00	
070209		<b>Serviços específicos das autarquias</b>	<b>300,00</b>	<b>0,00</b>	<b>0,00</b>	<b>300,00</b>	
07020908		Parques de campismo	300,00	0,00	0,00	300,00	
09		<b>Venda de bens de investimento</b>	<b>600,00</b>	<b>0,00</b>	<b>0,00</b>	<b>600,00</b>	
0901		Terrenos	600,00	0,00	0,00	600,00	
090110		Famílias	600,00	0,00	0,00	600,00	
10		<b>Transferências de capital</b>	<b>47.528,00</b>	<b>49.522,00</b>	<b>0,00</b>	<b>97.050,00</b>	
1003		Administração central	20.152,20	0,00	0,00	20.152,20	
100307		Estado - Participação comunitária em projectos co-financiados	20.152,20	0,00	0,00	20.152,20	
1004		<b>Administração regional</b>	<b>22.375,80</b>	<b>49.522,00</b>	<b>0,00</b>	<b>71.897,80</b>	
100401		Região Autónoma dos Açores	22.375,80	49.522,00	0,00	71.897,80	
1005		<b>Administração local</b>	<b>5.000,00</b>	<b>0,00</b>	<b>0,00</b>	<b>5.000,00</b>	
100502		Região Autónoma dos Açores	5.000,00	0,00	0,00	5.000,00	
10050201		Municípios	5.000,00	0,00	0,00	5.000,00	
16		<b>Saldo da gerência anterior</b>	<b>0,00</b>	<b>32.401,21</b>	<b>0,00</b>	<b>32.401,21</b>	
1601		Saldo orçamental	0,00	32.401,21	0,00	32.401,21	



**Modificações Orçamentais da Receita**

Código	Classificação Económica	Descrição	Previsões Iniciais	Receita			Previsões Corrigidas	Observações
				Inscrições/Reforços	Diminuições/Anulações			
160101		Na posse do serviço	0,00	12.249,02	0,00	12.249,02		
160103		Na posse do serviço - Consignado	0,00	20.152,19	0,00	20.152,19		
<b>T o t a l</b>			89.931,70	86.965,21	2.042,00	174.854,91		

Orgão Executivo: Em 02 de JULHO de 2020

*Manoel Alves*  
Manoel Alves

Código	Classificação Económica	Descrição	Dotações Iniciais	Despesa			Dotações Corrigidas	Observações
				Modificações/ Inscricões/ Reforços	Diminuições/ Anulações			
01		<b>Autarquia</b>	89.931,70	93.523,22	8.600,01		174.854,91	
0103		<b>Administração Autárquica</b>	89.931,70	93.523,22	8.600,01		174.854,91	
01		<b>Despesas com o pessoal</b>	19.067,56	3.450,00	4.625,00		17.892,56	
0101		<b>Remunerações certas e permanentes</b>	18.572,92	3.200,00	4.625,00		17.147,92	
010101		Titulares de soberania e membros de órgãos autárquicos	8.572,92	0,00	0,00		8.572,92	
010107		Pessoal em regime de tarefa ou avença	10.000,00	3.200,00	4.625,00		8.575,00	
0102		<b>Abonos variáveis ou eventuais</b>	494,64	0,00	0,00		494,64	
010213		Outros suplementos e prémios	494,64	0,00	0,00		494,64	
01021303		Senhas de presença	494,64	0,00	0,00		494,64	
0103		<b>Segurança social</b>	0,00	250,00	0,00		250,00	
010310		Outras despesas de segurança social	0,00	250,00	0,00		250,00	
01031099		Outras despesas de segurança social	0,00	250,00	0,00		250,00	
02		<b>Aquisição de bens e serviços</b>	11.795,00	2.255,01	1.455,01		12.595,00	
0201		<b>Aquisição de bens</b>	6.615,00	760,01	1.380,01		5.995,00	
020101		Matérias-primas e subsidiárias	100,00	0,00	20,00		80,00	
020102		<b>Combustíveis e lubrificantes</b>	1.790,00	20,00	340,00		1.470,00	
02010201		Gasolina	900,00	0,00	240,00		660,00	
02010202		Gasóleo	850,00	0,00	100,00		750,00	
02010299		Outros	40,00	20,00	0,00		60,00	
020103		Munições, explosivos e artificios	150,00	45,01	0,00		195,01	
020104		Limpeza e higiene	500,00	0,00	0,00		500,00	

Modificações Orçamentais da Despesa

Código	Classificação Económica	Descrição	Dotações Iniciais	Despesa		Dotações Corrigidas	Observações
				Modificações/ Reforços	Diminuições/ Anulações		
020105		Alimentação - Refeições confeccionadas	300,00	0,00	300,00	0,00	
020106		Alimentação - Géneros para confeccionar	50,00	0,00	50,00	0,00	
020107		Vestuário e artigos pessoais	250,00	0,00	190,00	60,00	
020108		Material de escritório	600,00	300,00	100,00	800,00	
020109		Produtos químicos e farmacêuticos	600,00	0,00	0,00	600,00	
020113		Material de consumo hoteleiro	75,00	0,00	0,00	75,00	
020114		Outro material - Peças	1.000,00	0,00	185,00	815,00	
020115		Prémios, condecorações e ofertas	1.200,00	220,00	195,01	1.224,99	
<b>020116</b>		<b>Mercadorias para venda</b>	<b>0,00</b>	<b>175,00</b>	<b>0,00</b>	<b>175,00</b>	
02011603		Outras	0,00	175,00	0,00	175,00	
<b>0202</b>		<b>Aquisição de serviços</b>	<b>5.180,00</b>	<b>1.495,00</b>	<b>75,00</b>	<b>6.600,00</b>	
020201		Encargos das instalações	2.100,00	0,00	0,00	2.100,00	
020203		Conservação de bens	100,00	0,00	75,00	25,00	
020209		Comunicações	1.000,00	0,00	0,00	1.000,00	
020212		Seguros	250,00	125,00	0,00	375,00	
020214		Estudos, pareceres, projectos e consultadoria	20,00	570,00	0,00	590,00	
020215		Formação	20,00	0,00	0,00	20,00	
020218		Vigilância e segurança	160,00	0,00	0,00	160,00	
020219		Assistência técnica	500,00	400,00	0,00	900,00	
<b>020220</b>		<b>Outros trabalhos especializados</b>	<b>150,00</b>	<b>400,00</b>	<b>0,00</b>	<b>550,00</b>	
02022003		Depósito de Resíduos	100,00	200,00	0,00	300,00	

**Modificações Orçamentais da Despesa**

Código	Classificação Económica	Descrição	Dotações Iniciais	Despesa			Observações
				Modificações/ Inscricões/ Reforços	Diminuições/ Anulações	Dotações Corrigidas	
02022004		Transporte de Resíduos	50,00	200,00	0,00	250,00	
<b>020225</b>		<b>Outros serviços</b>	<b>888,00</b>	<b>0,00</b>	<b>0,00</b>	<b>888,00</b>	
02022501		Página Web	380,00	0,00	0,00	380,00	
02022502		Licenças de Software de Gestão	500,00	0,00	0,00	500,00	
<b>04</b>		<b>Transferências correntes</b>	<b>2.900,00</b>	<b>500,00</b>	<b>0,00</b>	<b>3.400,00</b>	
<b>0407</b>		<b>Instituições sem fins lucrativos</b>	<b>2.900,00</b>	<b>500,00</b>	<b>0,00</b>	<b>3.400,00</b>	
<b>040701</b>		<b>Instituições sem fins lucrativos</b>	<b>2.900,00</b>	<b>500,00</b>	<b>0,00</b>	<b>3.400,00</b>	
04070101		Associações da Freguesia de São Brás	2.500,00	500,00	0,00	3.000,00	
04070102		Manutenção do Trilho Pedestre	250,00	0,00	0,00	250,00	
04070103		Encargos Casa Mortuária	150,00	0,00	0,00	150,00	
<b>06</b>		<b>Outras despesas correntes</b>	<b>3.970,00</b>	<b>900,00</b>	<b>0,00</b>	<b>4.870,00</b>	
<b>0602</b>		<b>Diversas</b>	<b>3.970,00</b>	<b>900,00</b>	<b>0,00</b>	<b>4.870,00</b>	
<b>060201</b>		<b>Impostos e taxas</b>	<b>100,00</b>	<b>0,00</b>	<b>0,00</b>	<b>100,00</b>	
06020101		Impostos e taxas pagos pela Aularquia	100,00	0,00	0,00	100,00	
<b>060203</b>		<b>Outras</b>	<b>3.870,00</b>	<b>900,00</b>	<b>0,00</b>	<b>4.770,00</b>	
<b>06020305</b>		<b>Outras</b>	<b>3.870,00</b>	<b>900,00</b>	<b>0,00</b>	<b>4.770,00</b>	
0602030502		Animação Comemoração do Dia da Freguesia	250,00	480,00	0,00	650,00	
0602030503		Cotas	120,00	0,00	0,00	120,00	
0602030504		Centro Ocupacional	100,00	0,00	0,00	100,00	
0602030506		Festas Tradicionais	3.400,00	500,00	0,00	3.900,00	
<b>07</b>		<b>Aquisição de bens de capital</b>	<b>52.199,14</b>	<b>86.418,21</b>	<b>2.520,00</b>	<b>136.097,35</b>	



**Modificações Orçamentais da Despesa**

Código	Classificação Económica	Descrição	Dotações Iniciais	Despesa		Dotações Corrigidas	Observações
				Modificações Orçamentais Inscrições/ Reforços	Diminuições/ Anulações		
0701		<b>Investimentos</b>	46.199,14	71.418,21	2.520,00	115.097,35	
070102		<b>Habitacões</b>	21.375,80	24.790,00	0,00	46.165,80	
07010203		<b>Reparação e beneficiação</b>	21.375,80	24.790,00	0,00	46.165,80	
0701020305		Habitacões Degradada	21.375,80	24.790,00	0,00	46.165,80	
070103		<b>Edifícios</b>	20.852,20	30.000,00	0,00	50.852,20	
07010301		Instalações de serviços	100,00	5.000,00	0,00	5.100,00	
07010307		<b>Outros</b>	20.752,20	25.000,00	0,00	45.752,20	
0701030701		Casa Mortuária	100,00	0,00	0,00	100,00	
0701030702		Centro Interpretativo de Cultural Rural do Ramo Grande	20.152,20	25.000,00	0,00	45.152,20	
0701030703		Manutenção do Armazém	500,00	0,00	0,00	500,00	
070104		<b>Construções diversas</b>	1.771,14	15.356,21	1.520,00	15.607,35	
07010405		<b>Parques e jardins</b>	1.671,14	14.356,21	1.520,00	14.507,35	
0701040501		<b>Zona de Lazer</b>	1.671,14	14.356,21	1.520,00	14.507,35	
070104050101		Manutenção	1.671,14	14.356,21	1.520,00	14.507,35	
07010412		Cemitérios	100,00	1.000,00	0,00	1.100,00	
070107		Equipamento de informática	1.000,00	0,00	1.000,00	0,00	
070108		Software informático	0,00	1.232,00	0,00	1.232,00	
070110		<b>Equipamento básico</b>	600,00	40,00	0,00	640,00	
07011002		<b>Outro</b>	600,00	40,00	0,00	640,00	
0701100203		Equipamentos Desportivos	150,00	40,00	0,00	190,00	
0701100204		Centro Ocupacional	200,00	0,00	0,00	200,00	




**Modificações Orçamentais da Despesa**

Código	Classificação Económica	Descrição	Dotações Iniciais	Despesa			Dotações Corrigidas	Observações
				Modificações/ Inscricções/ Reforços	Diminuições/ Anulações			
0701100205		Material Geriátrico	250,00	0,00	0,00	250,00		
070111		Ferramentas e utensílios	500,00	0,00	0,00	500,00		
070115		<b>Outros investimentos</b>	100,00	0,00	0,00	100,00		
07011501		Conservação de pias e chafarizes	100,00	0,00	0,00	100,00		
0703		<b>Bens de domínio público</b>	6.000,00	15.000,00	0,00	21.000,00		
070303		<b>Outras construções e infraestruturas</b>	1.000,00	0,00	0,00	1.000,00		
07030309		Sinalização e trânsito	1.000,00	0,00	0,00	1.000,00		
070305		Bens do património histórico, artístico e cultural	5.000,00	15.000,00	0,00	20.000,00		
<b>T o t a l</b>			89.931,70	93.523,22	8.600,01	174.854,91		

Orgão Executivo: Em 08 de JUNHO de 2020

*Mano Pereira*  
Mano Pereira



## ***FREGUESIA DE SÃO BRÁS***

MUNICÍPIO DE PRAIA DA VITÓRIA

# **EXECUÇÃO DO PLANO PLURIANUAL DE INVESTIMENTOS**

**APROVAÇÃO**

**ANO FINANCEIRO DE 2019**

### *Datas das Deliberações*

*Junta de Freguesia*

*08/06/2020*

*Assembleia de Freguesia*

*29/06/2020*

*Órgão Executivo*

*Mário Mendes*  
*Mário Costa*

*Órgão Deliberativo*

*Abel Pereira*





Execução Anual do Plano Plurianual de Investimentos

Objetivo	Programa	Projecto	Ano/Ação	Designação	Classificação Orçamental		Forma de Realização	Fonte de Financiamento %			Datas		Montante Previsto			Montante Executado			Nível de Execução Financeiro Anual %	Nível de Execução Financeiro Global %
					Orgânica	Económica		AC	AA	FC	Início	Fim	Ano	Seguintes	Total	Anos Anteriores	Ano	Total		
1	1	1		<u>Funções gerais</u>	0103	070107	A	100	0	0	01/08/2019	31/12/2019	1.232,00	0,00	1.232,00	0,00	1.180,00	1.180,00	95,78 %	95,78 %
1	1	1		Serviços gerais de administração pública	0103	070108	A	100	0	0			1.232,00	0,00	1.232,00	0,00	1.180,00	1.180,00	95,78 %	95,78 %
1	1	1		Administração geral	0103	070108	A	100	0	0			1.232,00	0,00	1.232,00	0,00	1.180,00	1.180,00	95,78 %	95,78 %
1	1	1	16	Equipamento/Software Informático	0103	070108	A	100	0	0	01/08/2019	31/12/2019	1.232,00	0,00	1.232,00	0,00	1.180,00	1.180,00	95,78 %	95,78 %
2	2	1		<u>Funções sociais</u>	0103	070102	A	100	0	0			61.813,15	0,00	61.813,15	0,00	7.737,10	7.737,10	12,52 %	12,52 %
2	2	1		Educação	0103	070102	A	100	0	0			200,00	0,00	200,00	0,00	68,85	68,85	34,43 %	34,43 %
2	2	2		Serviços auxiliares de ensino	0103	070102	A	100	0	0			200,00	0,00	200,00	0,00	68,85	68,85	34,43 %	34,43 %
2	2	1	01	Centro Ocupacional	0103	070102	A	100	0	0	01/01/2019	31/12/2019	200,00	0,00	200,00	0,00	68,85	68,85	34,43 %	34,43 %
2	2	3		Segurança e acção sociais	0103	070102	A	100	0	0			250,00	0,00	250,00	0,00	0,00	0,00	0,00 %	0,00 %
2	2	3		Ação social	0103	070102	A	100	0	0			250,00	0,00	250,00	0,00	0,00	0,00	0,00 %	0,00 %
2	2	3	14	Aquisição de Equipamento Geriátrico	0103	070102	A	100	0	0	01/01/2019	31/12/2019	250,00	0,00	250,00	0,00	0,00	0,00	0,00 %	0,00 %
2	2	4		Habitação e serviços colectivos	0103	070102	A	100	0	0			46.665,80	0,00	46.665,80	0,00	4.625,80	4.625,80	9,91 %	9,91 %
2	2	4	1	Habitação	0103	070102	A	100	0	0			46.165,80	0,00	46.165,80	0,00	4.625,80	4.625,80	10,02 %	10,02 %
2	2	4	02	Reparação e Beneficiação de Habitação Degradada	0103	070102	A	100	0	0	01/01/2019	31/12/2019	46.165,80	0,00	46.165,80	0,00	4.625,80	4.625,80	10,02 %	10,02 %
2	2	4	8	Edifícios	0103	070102	A	100	0	0			500,00	0,00	500,00	0,00	0,00	0,00	0,00 %	0,00 %
2	2	4	03	Manutenção do Armazém	0103	070102	E	100	0	0	01/01/2019	31/12/2019	500,00	0,00	500,00	0,00	0,00	0,00	0,00 %	0,00 %
2	2	5		Serviços culturais, recreativos e religiosos	0103	070102	A	100	0	0			14.697,35	0,00	14.697,35	0,00	3.042,45	3.042,45	20,70 %	20,70 %
2	2	5	2	Desporto, recreio e lazer	0103	070102	A	100	0	0			14.697,35	0,00	14.697,35	0,00	3.042,45	3.042,45	20,70 %	20,70 %
2	2	5	04	Manutenção Zona de Lazer	0103	070102	A	100	0	0	01/01/2019	31/12/2019	14.507,35	0,00	14.507,35	0,00	2.859,16	2.859,16	19,71 %	19,71 %
2	2	5	06	Aquisição de Equipamentos Desportivos	0103	070102	A	100	0	0	01/01/2019	31/12/2019	190,00	0,00	190,00	0,00	183,29	183,29	96,47 %	96,47 %
4	4	3		<u>Outras funções</u>	0103	070102	A	100	0	0			73.402,20	0,00	73.402,20	0,00	54.742,41	54.742,41	74,58 %	74,58 %
4	4	3		Diversas não especificadas	0103	070102	A	100	0	0			73.402,20	0,00	73.402,20	0,00	54.742,41	54.742,41	74,58 %	74,58 %
4	4	3	12	Conservação de Património da Freguesia	0103	070102	A	100	0	0			6.400,00	0,00	6.400,00	0,00	4.401,89	4.401,89	68,78 %	68,78 %
4	4	3	12	Reparações no Cemitério de São Brás	0103	070102	A	100	0	0	01/01/2019	31/12/2019	1.100,00	0,00	1.100,00	0,00	401,89	401,89	36,54 %	36,54 %
4	4	3	12	Conservação de Pias, Chafarizes e Abrigos de Passageiros	0103	070102	A	100	0	0	01/01/2019	31/12/2019	100,00	0,00	100,00	0,00	0,00	0,00	0,00 %	0,00 %

Execução Anual do Plano Plurianual de Investimentos

Objetivo	Programa	Projeto	Ano/Ação	Designação	Classificação Orçamental		Forma de Realização	Fonte de Financiamento %			Datas		Montante Previsto			Montante Executado			Nível de Execução Financeiro Anual %	Nível de Execução Financeiro Global %
					Orgânica	Económica		AC	AA	FC	Início	Fim	Ano	Anos Seguintes	Total	Anos Anteriores	Ano	Total		
4	3	12	09	Reparações na Sede da Junta de Freguesia	0103	07010301	A	0	100	0	01/01/2019	31/12/2019	5.100,00	0,00	5.100,00	0,00	4.000,00	4.000,00	78,43 %	78,43 %
4	3	12	10	Conservação da Casa Mortuária	0103	0701030701	A	0	100	0	01/01/2019	31/12/2019	100,00	0,00	100,00	0,00	0,00	0,00	0,00 %	0,00 %
4	3	13		Aquisição de ferramentas									500,00	0,00	500,00	0,00	0,00	0,00	0,00 %	0,00 %
4	3	13	11	Ferramentas e utensílios	0103	070111	A	0	100	0	01/01/2019	31/12/2019	500,00	0,00	500,00	0,00	0,00	0,00	0,00 %	0,00 %
4	3	18		Centro Interpretativo da Cultura Rural do Ramo Grande									65.152,20	0,00	65.152,20	0,00	50.163,52	50.163,52	76,99 %	76,99 %
4	3	18	05	Busto em bronze e embelezamento do passeio lateral e adro da Igreja de São Brás	0103	070305	E	0	100	0	01/01/2019	31/12/2019	20.000,00	0,00	20.000,00	0,00	13.669,51	13.669,51	68,35 %	68,35 %
4	3	18	13	Centro Interpretativo de Cultura Rural do Ramo Grande	0103	0701030702	E	0	0	100	01/01/2019	31/08/2019	45.152,20	0,00	45.152,20	0,00	36.494,01	36.494,01	80,82 %	80,82 %
4	3	2		Smalização da Freguesia									1.000,00	0,00	1.000,00	0,00	0,00	0,00	0,00 %	0,00 %
4	3	2	15	Placas Toponímicas e Simbólicas	0103	07030309	A	0	100	0	26/04/2019	31/12/2019	1.000,00	0,00	1.000,00	0,00	0,00	0,00	0,00 %	0,00 %
4	3	9		Limpeza de Resíduos									350,00	0,00	350,00	0,00	177,00	177,00	50,57 %	50,57 %
4	3	9	12	Recolha de Resíduos	0103	02022003	A	100	0	0	01/01/2019	31/12/2019	350,00	0,00	350,00	0,00	177,00	177,00	50,57 %	50,57 %
					0103	02022004														



Execução Anual do Plano Plurianual de Investimentos

Objectivo	Programa	Projecto	Ano/Ação	Designação	Classificação Orçamental		Forma de Realização			Fonte de Financiamento %			Datas		Montante Previsto			Montante Executado			Nível de Execução Financiamento Anual %	Nível de Execução Financiamento Global %
					Orgânica	Económica	AC	AA	FC	Início	Fim	Ano	Anos Seguintes	Total	Anos Anteriores	Ano	Total					
Total Geral										136.447,35	0,00	136.447,35	0,00	63.659,51	63.659,51	63.659,51	46,65 %	46,65 %				

Orgão Executivo

Em 08 de JUNHO de 2020

*Mário Marques*  
*Plano GOSTE*

Orgão Deliberativo


Em 29 de JUNHO de 2020

*Alta Correia*



Execução do Plano Plurianual de Investimentos por classificação

Objectivo	Programa	Projecto	Ano/Accção	Designação	Classificação Orçamental		Montante Previsto	Montante Executado	Nível de Execução %
					Orgânica	Económica			
2	1	2	01	Centro Ocupacional	0103	0701100204	200,00	68,85	34,43 %
2	4	1	02	Reparação e Beneficiação de Habitação Degradada	0103	0701020305	46.165,80	4.625,80	10,02 %
2	4	8	03	Manutenção do Armazém	0103	0701030703	500,00	0,00	0,00 %
2	5	2	04	Manutenção Zona de Lazer	0103	070104050101	14.507,35	2.859,16	19,71 %
4	3	18	05	Busto em bronze e embelezamento do passeio lateral e adro da Igreja de São Brás	0103	070305	20.000,00	13.669,51	68,35 %
2	5	2	06	Aquisição de Equipamentos Desportivos	0103	0701100203	190,00	183,29	96,47 %
4	3	12	07	Reparações no Cemitério de São Brás	0103	07010412	1.100,00	401,89	36,54 %
4	3	12	08	Conservação de Pias, Chafarizes e Abrigos de Passageiros	0103	07011501	100,00	0,00	0,00 %
4	3	12	09	Reparações na Sede da Junta de Freguesia	0103	07010301	5.100,00	4.000,00	78,43 %
4	3	12	10	Conservação da Casa Mortuária	0103	0701030701	100,00	0,00	0,00 %
4	3	13	11	Ferramentas e utensílios	0103	070111	500,00	0,00	0,00 %
4	3	9	12	Recolha de Resíduos	0103	02022003	100,00	0,00	0,00 %
					0103	02022004	250,00	177,00	70,80 %
4	3	18	13	Centro Interpretativo de Cultura Rural do Ramo Grande	0103	0701030702	45.152,20	36.494,01	80,82 %
2	3	2	14	Aquisição de Equipamento Geriátrico	0103	0701100205	250,00	0,00	0,00 %
4	3	2	15	Placas Toponimicas e Sinalética	0103	07030309	1.000,00	0,00	0,00 %
1	1	1	16	Equipamento/Software Informático	0103	070107	0,00	0,00	0,00 %
					0103	070108	1.232,00	1.180,00	95,78 %
<b>Total Geral</b>							<b>136.447,35</b>	<b>63.659,51</b>	<b>46,65 %</b>



# FREGUESIA DE SÃO BRÁS

MUNICÍPIO DE PRAIA DA VITÓRIA

## EXECUÇÃO DO PLANO PLURIANUAL DE ACTIVIDADES

APROVAÇÃO

ANO FINANCEIRO DE 2019

### *Datas das Deliberações*

*Junta de Freguesia*

08/06/2020

*Assembleia de Freguesia*

29/06/2020

*Órgão Executivo*

*Plano Plurianual  
Marco 105te*

*Órgão Deliberativo*

*Alde Lariva*



Execução do Plano Plurianual de Actividades

Objectivo	Programa	Projecto	Ano/Acção	Designação	Classificação Orçamental		Formas de Realização			Fonte de Financiamento %			Datas		Montante Previsto			Montante Executado			Nível de Execução Financeiro Anual %	Nível de Execução Financeiro Global %
					Orgânica	Económica	AC	AA	FC	AC	AA	FC	Início	Fim	Ano	Anos Seguintes	Total	Anos Anteriores	Ano	Total		
2	1	1		Funções sociais	0103	020115	A	0	100	0	01/01/2019	31/12/2019	8.970,01	0,00	8.970,01	0,00	8.970,01	0,00	8.230,87	8,230,87	91,76 %	91,76 %
2	1	1		Educação	0103	020105	A	0	100	0	01/01/2019	31/12/2019	450,00	0,00	450,00	0,00	450,00	0,00	125,00	125,00	27,78 %	27,78 %
2	1	1	04	Ensino não superior	0103	020106	A	0	100	0	01/01/2019	31/12/2019	350,00	0,00	350,00	0,00	350,00	0,00	125,00	125,00	35,71 %	35,71 %
2	1	1		Ofertas Natal e Páscoa	0103	020113	A	0	100	0	01/01/2019	31/12/2019	350,00	0,00	350,00	0,00	350,00	0,00	125,00	125,00	35,71 %	35,71 %
2	1	2		Serviços auxiliares de ensino	0103	0602030504	A	0	100	0	01/01/2019	31/12/2019	100,00	0,00	100,00	0,00	100,00	0,00	0,00	0,00	0,00 %	0,00 %
2	1	2	03	Centro Ocupacional	0103	0602030504	A	0	100	0	01/01/2019	31/12/2019	100,00	0,00	100,00	0,00	100,00	0,00	0,00	0,00	0,00 %	0,00 %
2	3	2		Segurança e acção sociais	0103	020115	A	0	100	0	01/01/2019	31/12/2019	200,00	0,00	200,00	0,00	200,00	0,00	142,71	142,71	71,36 %	71,36 %
2	3	2		Acção social	0103	020115	A	0	100	0	01/01/2019	31/12/2019	200,00	0,00	200,00	0,00	200,00	0,00	142,71	142,71	71,36 %	71,36 %
2	3	2	06	Cabazes de Natal	0103	020115	A	0	100	0	01/01/2019	31/12/2019	200,00	0,00	200,00	0,00	200,00	0,00	142,71	142,71	71,36 %	71,36 %
2	5	1		Serviços culturais, recreativos e religiosos	0103	04070101	A	0	25	0	01/01/2019	31/12/2019	6.900,00	0,00	6.900,00	0,00	6.900,00	0,00	6.755,00	6.755,00	97,90 %	97,90 %
2	5	1	07	Cultura	0103	04070101	A	0	25	0	01/01/2019	31/12/2019	4.400,00	0,00	4.400,00	0,00	4.400,00	0,00	4.255,00	4.255,00	96,70 %	96,70 %
2	5	1	07	Marcha Popular	0103	0602030506	A	0	100	0	01/01/2019	31/12/2019	500,00	0,00	500,00	0,00	500,00	0,00	500,00	500,00	100,00 %	100,00 %
2	5	1	01	Festas Tradicionais	0103	0602030506	A	0	100	0	01/01/2019	31/12/2019	3.900,00	0,00	3.900,00	0,00	3.900,00	0,00	3.755,00	3.755,00	96,28 %	96,28 %
2	5	4		Instituições sem fins lucrativos	0103	04070101	A	0	100	0	01/01/2019	31/12/2019	2.500,00	0,00	2.500,00	0,00	2.500,00	0,00	2.500,00	2.500,00	100,00 %	100,00 %
2	5	4	02	Instituições sem fins lucrativos	0103	04070101	A	0	100	0	01/01/2019	31/12/2019	2.500,00	0,00	2.500,00	0,00	2.500,00	0,00	2.500,00	2.500,00	100,00 %	100,00 %
2	6	1		Comemorações	0103	020105	A	0	100	0	01/01/2019	31/12/2019	1.420,01	0,00	1.420,01	0,00	1.420,01	0,00	1.208,16	1.208,16	85,08 %	85,08 %
2	6	1		Dia da Freguesia	0103	020105	A	0	100	0	01/01/2019	31/12/2019	1.420,01	0,00	1.420,01	0,00	1.420,01	0,00	1.208,16	1.208,16	85,08 %	85,08 %
2	6	1	05	25 de Abril - Dia da Freguesia	0103	0602030502	A	0	100	0	01/01/2019	31/12/2019	1.420,01	0,00	1.420,01	0,00	1.420,01	0,00	1.208,16	1.208,16	85,08 %	85,08 %



Execução do Plano Plurianual de Actividades

Objectivo	Programa	Projecto	Ano/Ação	Designação		Forma de Realização		Fonte de Financiamento %			Datas			Montante Previsto			Montante Executado			Nível de Execução Financiamento Anual %	Nível de Execução Financiamento Global %	
				Orgânica	Económica	AC	AA	FC	Início	Fim	Ano	Seguintes	Total	Anos Anteriores	Ano	Total						
																	Total	Total				
Total Geral														8.970,01	0,00	8.970,01	0,00	8.230,87	8.230,87	8.230,87	91,76 %	91,76 %

Orgão Executivo

Em 08 de JUNHO de 2020

*Manoel Nunes*  
MANOEL NUNES

Orgão Deliberativo

Em 29 de JUNHO de 2020

*Abel Carneiro*



Execução do Plano Plurianual de Actividades por classificação

Objectivo	Programa	Projecto	Ano/Ação	Designação	Classificação Orçamental		Montante Previsto	Montante Executado	Nível de Execução %
					Orgânica	Económica			
2	5	1	01	Festas Tradicionais	0103	0602030506	3 900,00	3 755,00	96,28 %
2	5	4	02	Instituições sem fins lucrativos	0103	04070101	2 500,00	2 500,00	100,00 %
2	1	2	03	Centro Ocupacional	0103	0602030504	100,00	0,00	0,00 %
2	1	1	04	Ofertas Natal e Páscoa	0103	020115	350,00	125,00	35,71 %
2	6	1	05	25 de Abril - Dia da Freguesia	0103	020103	195,01	195,01	100,00 %
					0103	020105	0,00	0,00	0,00 %
					0103	020106	0,00	0,00	0,00 %
					0103	020113	75,00	0,00	0,00 %
					0103	020115	500,00	363,15	72,63 %
					0103	0602030502	650,00	650,00	100,00 %
2	3	2	06	Cabazes de Natal	0103	020115	200,00	142,71	71,36 %
2	5	1	07	Marcha Popular	0103	04070101	500,00	500,00	100,00 %
<b>Total Geral</b>							<b>8.970,01</b>	<b>8.230,87</b>	<b>91,76 %</b>



**Dívidas a Terceiros**

Identificador	NIF Fornecedor	Designação do Fornecedor	Classificação económica	Caraterização	Contrato/Fatura	Data Documento	Descrição	Dívida no início	Dívida no fim	NIF Estrangeiro?
<b>T o t a l</b>										

**Empréstimos**

Tipo	Caracterização	Datas		Anos decorridos	Visto TC		Finalidade	Capital		Taxas de juro		Encargos do ano			Dívida		Observações
		Aprovação	Contratação		Nº registo	Data		Contratado	Utilizado	Inicial	Atual	Juros de mora	Total	Vencidos e não pagos	1 de Janeiro	31 de Dezembro	

(Processado por computador)

Limite de endividamento 2 453,10